



Hvad siger grafen?

Teknisk Analyse – historisk og i dag

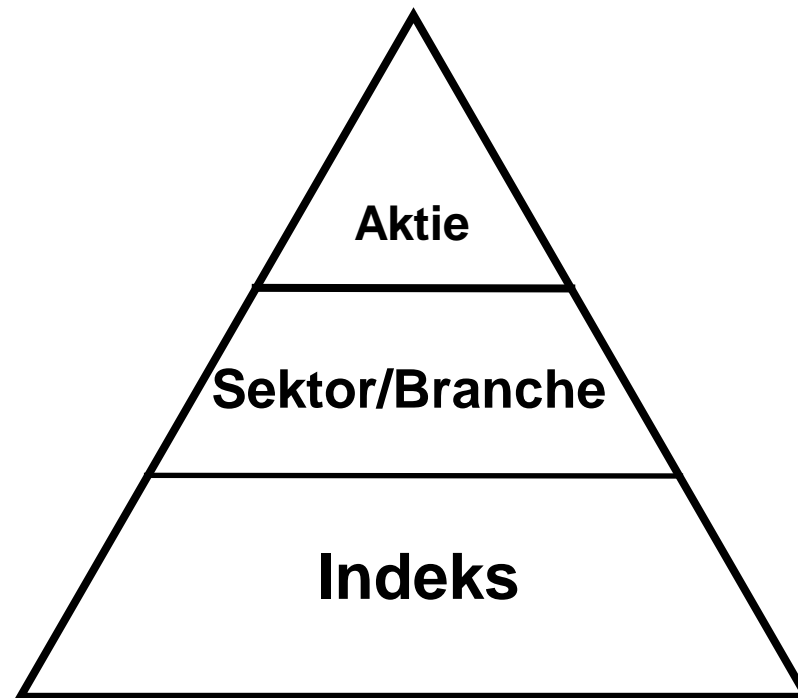
- Candlestick – 1600-tallet
- Dow Jones Theory – 1800-tallet
- Ralph Nelson Elliot – 30'erne og 40'erne
- Sixt Öhman, John Bollinger – 60'erne og 70'erne
- MACD, Moving Average Convergence Divergence – Gerald Appel 1979

Teknisk Analyse – anvendelsesområder

1. Aktier/Investeringsforeninger og ETF
2. Valuta
3. Råvarer
4. Indeks
5. Obligationer
6. Nøgletal
7. Crypto valuta

Konjunktursvingningerne og aktiemarkedet

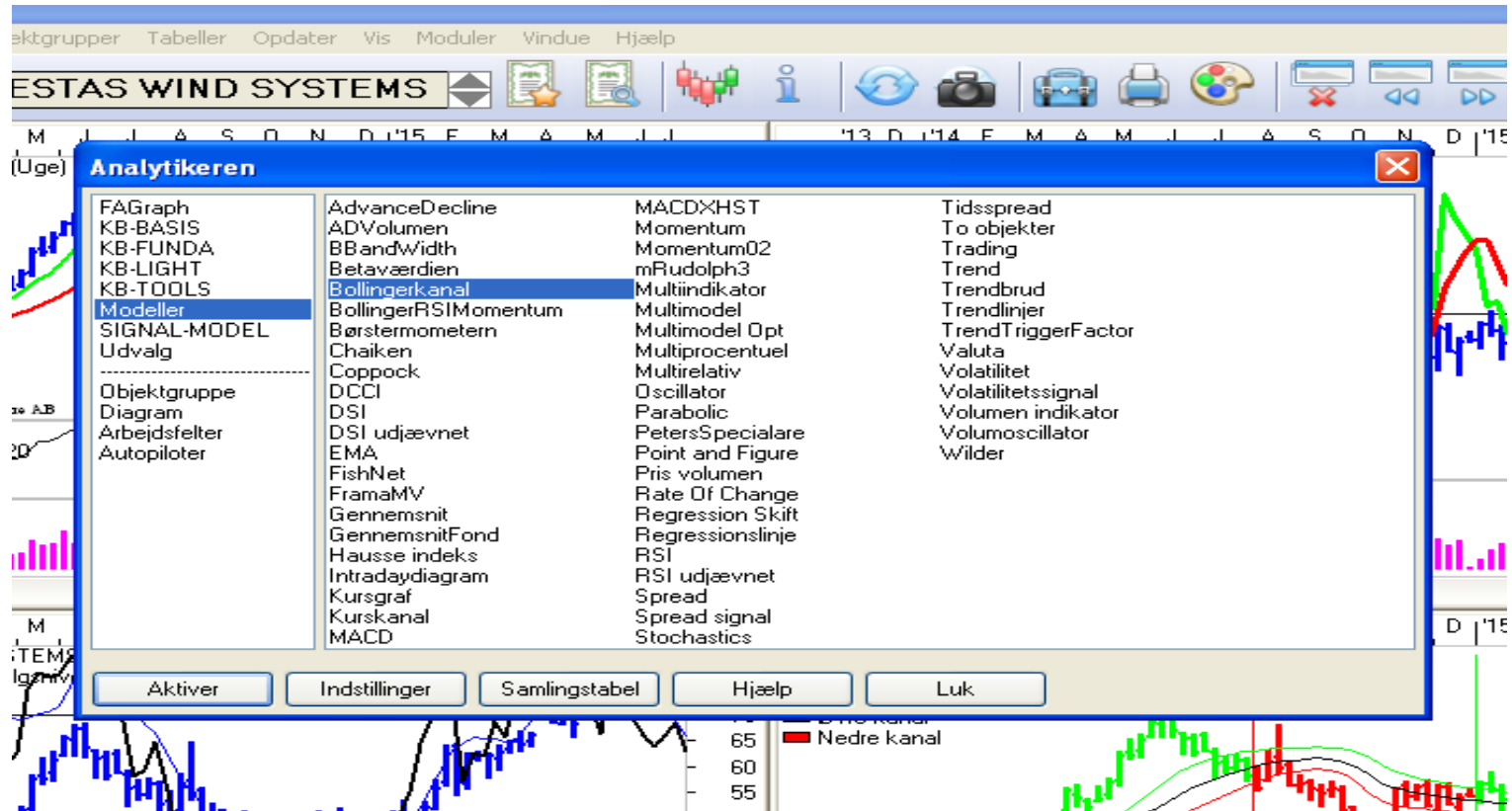
Lad markedet gøre arbejdet



Lad markedet gøre arbejdet

- Lande: Danmark, Sverige, Norge, Finland og USA
- Brancher: Finans, Sundhed, Energi, Industri, Forbrug, Telekommunikation, Forsyning, Teknologi og Ejendomme.
- Størrelse: XX-Lcap, XX-Mcap, XX-scap
- Investeringsforeninger: Brancher, lande
- Råvarer, Indeks, Valuta og Renter

Vælg en model



Lars' modeller

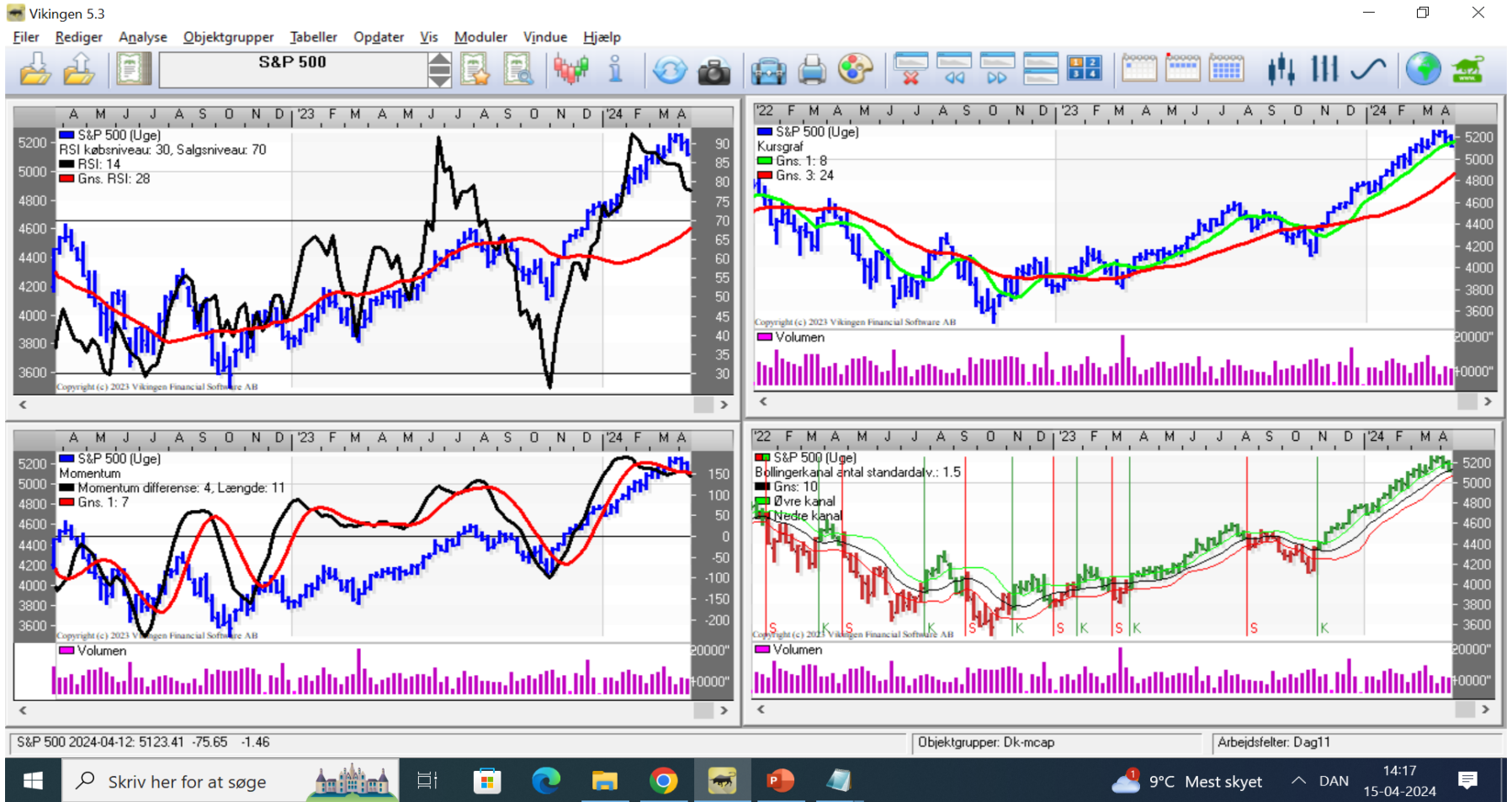
- Mine foretrukne modeller
 - Bollingerkanalen
 - MACD
 - Momentum
 - RSI
 - Kursgrafen

Lars' modeller

- Modeller

- Signalmodeller: Bollingerkanalen
- Indikationsmodeller: MACD, Momentum og RSI
- Kursgrafen med 2 glidende gennemsnit

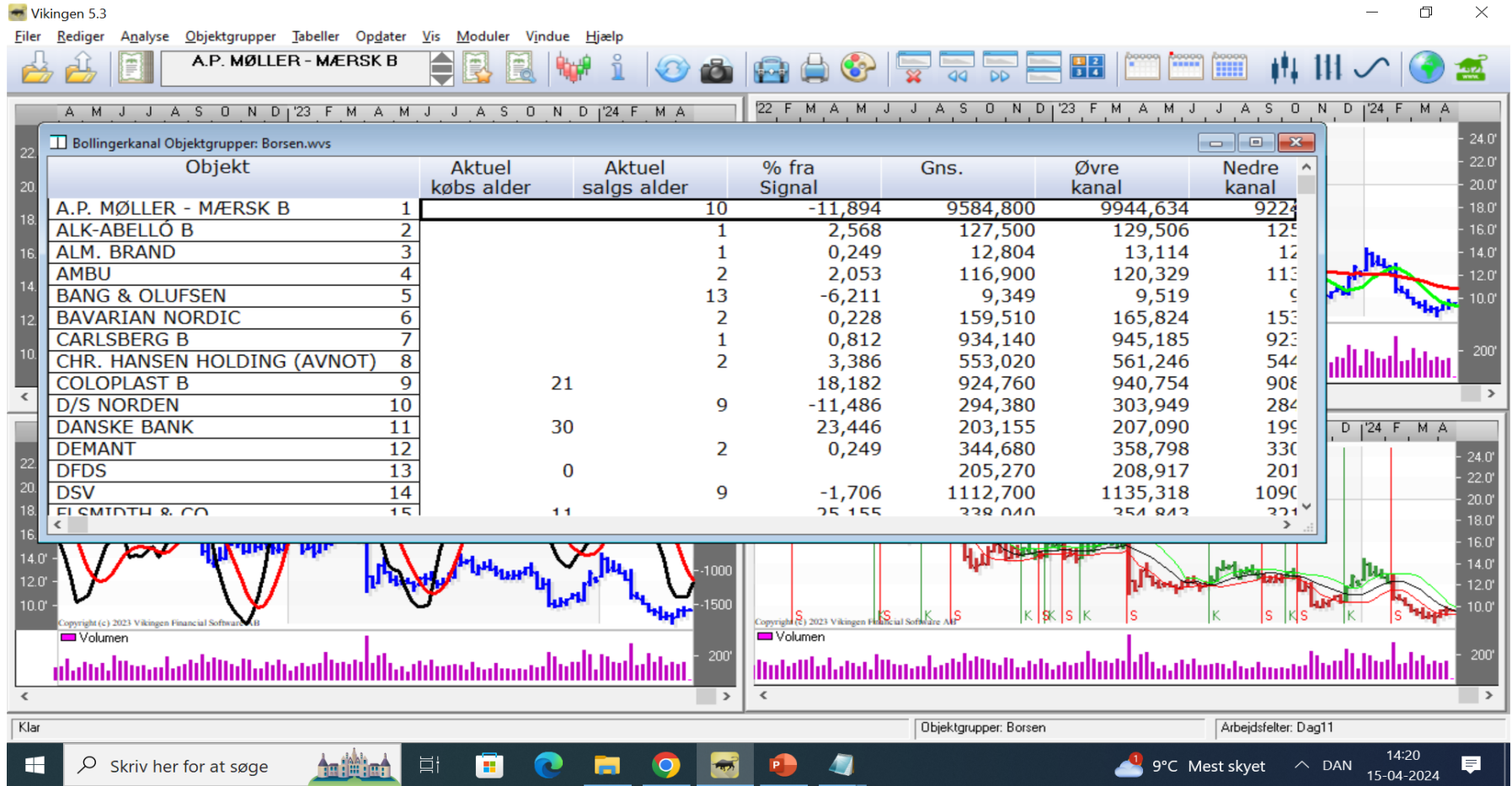
Mit cockpit giver overblikket



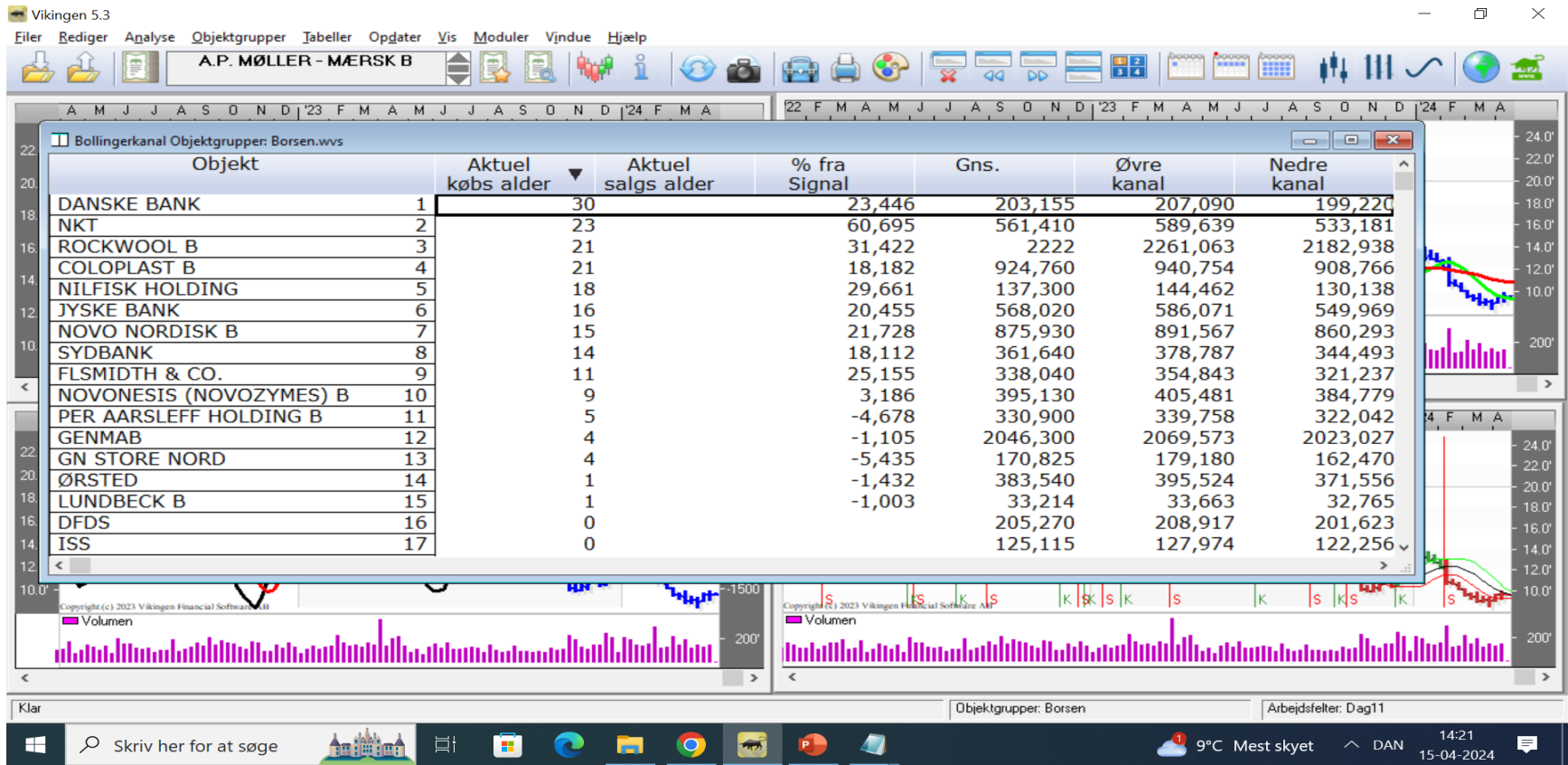
Mit cockpit giver overblikket



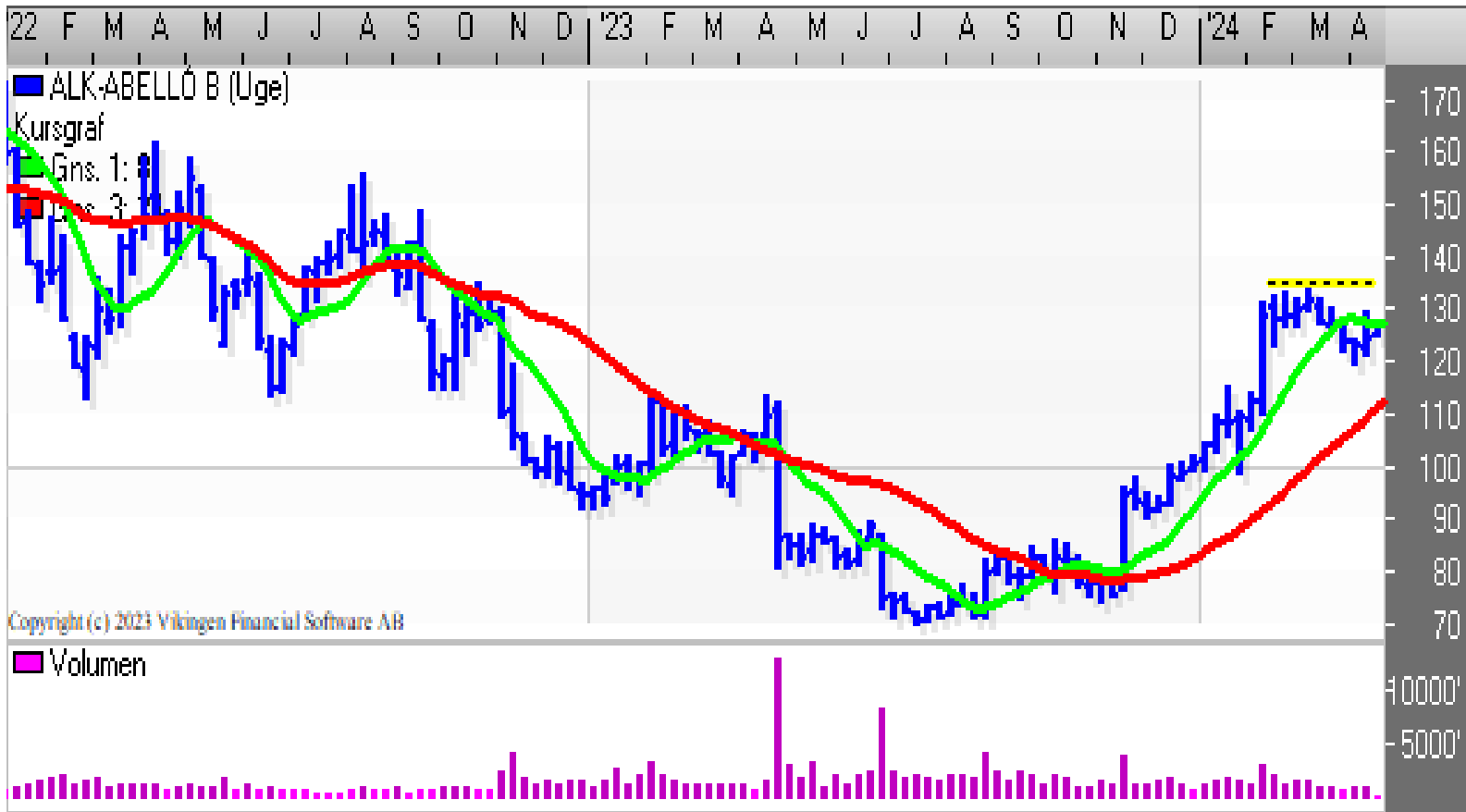
Få overblikket



Rettidig omhu



Kursgrafen



RSI



Momentum



Bollingerkanalen



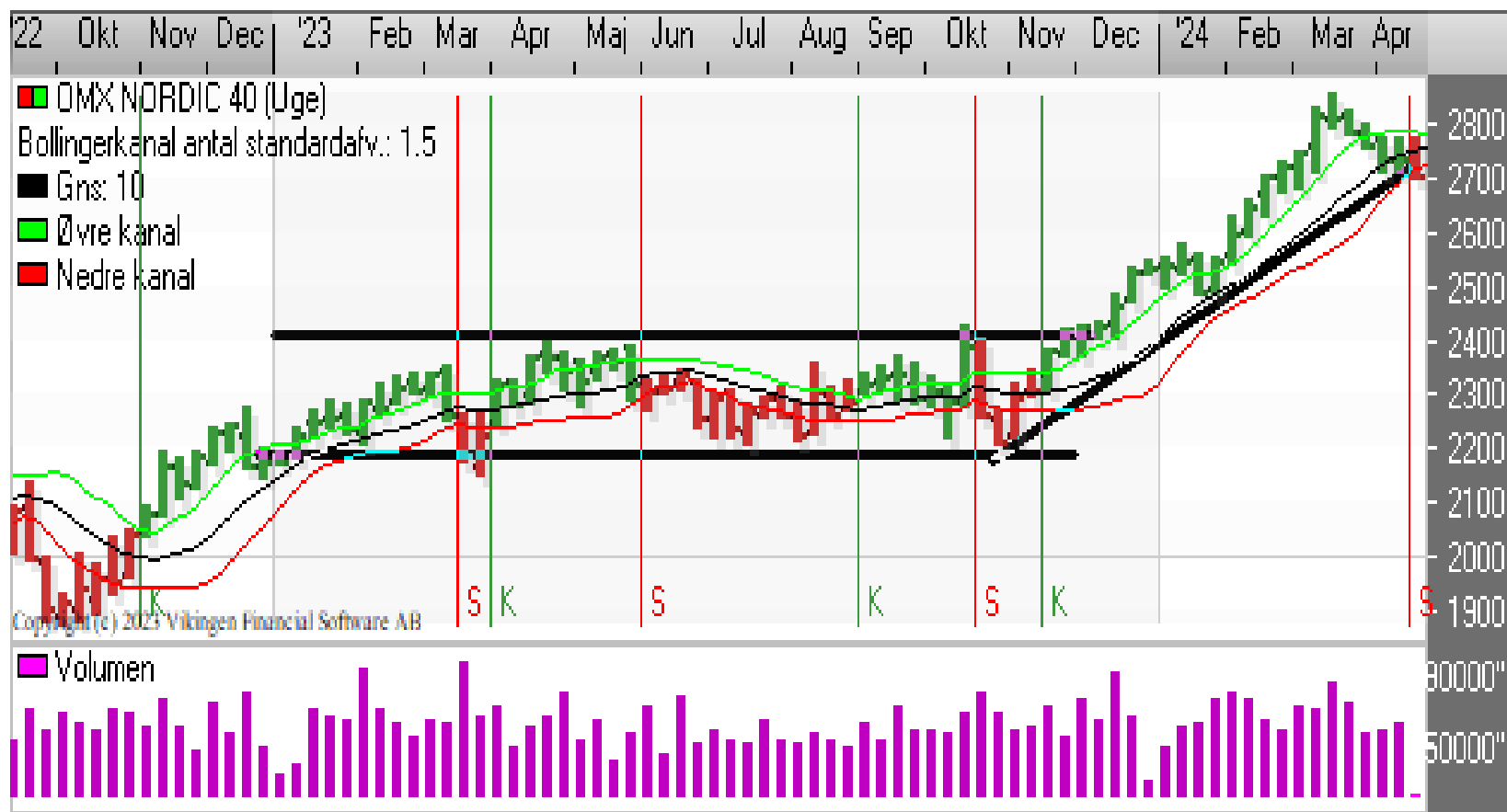
Afkast år til dato i de internationale indeks

Objekt	Diff(%) fra 2023-12-31
OMX COPENHAGEN 20	14,274
NIKKEI 225	14,221
CBOE ITALY 40	11,609
CBOE NETHERLANDS 25	10,8
CBOE EUROZONE 50	8,477
OMX_NORDIC_SEK_PI	8,151
S&P 100	7,384
OMX NORDIC 40	6,681
CBOE IRELAND 20	6,648
CBOE EUROZONE ALL COMPANIES	6,6
CBOE EUROPE 50	6,126
S&P 500	6,122
DAX	6,057
OBX TOTAL RETURN INDEX	5,848
NASDAQ COMPOSITE	5,82
NASDAQ 100	5,235
CBOE GERMANY 40 GR	5,156
CBOE FRANCE 40	5,035

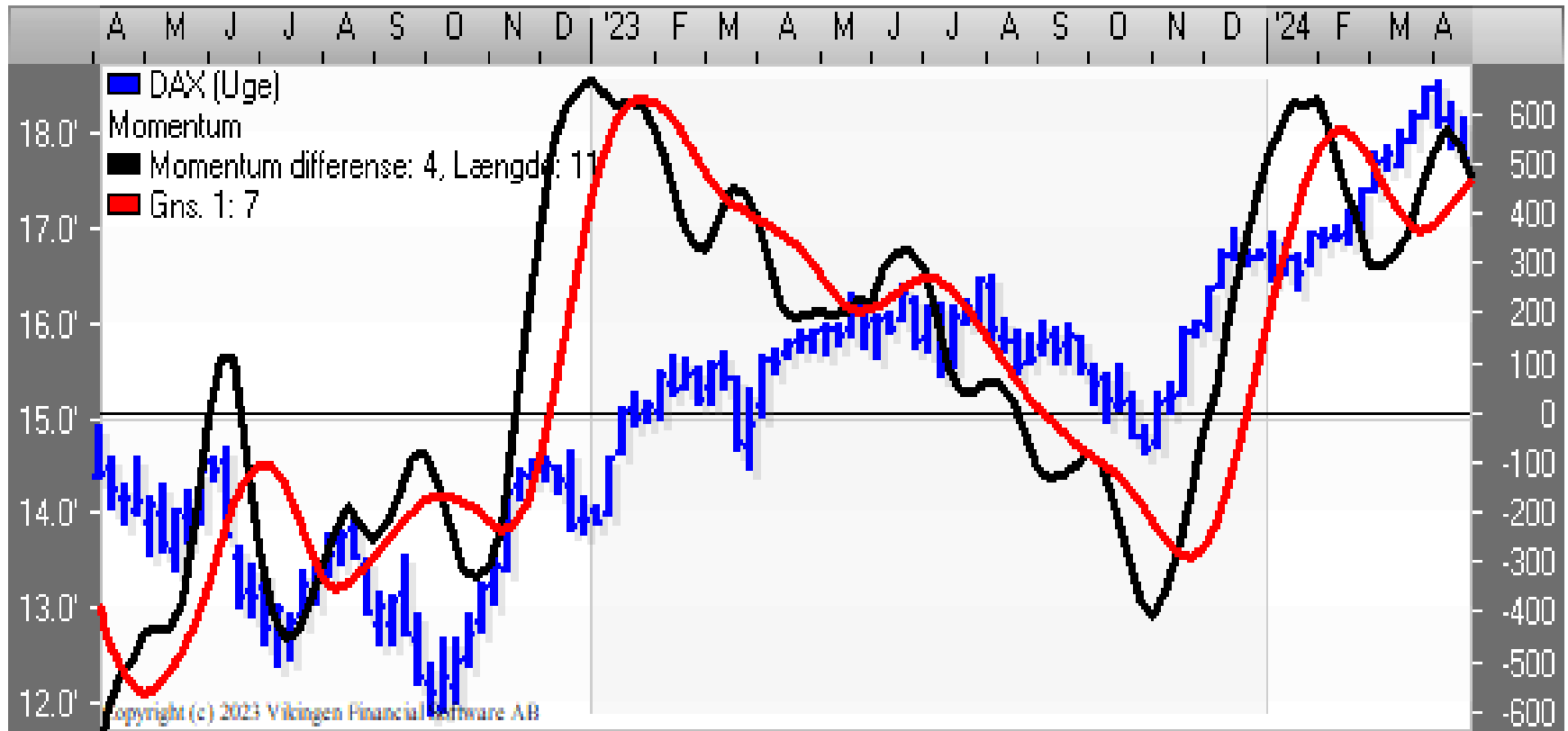
Internationale indeks med mest hastighed og styrke

Objekt	Momentum	Ojbekt	RSI
OMX OSLO 20 GI	7,984	CBOE NETHERLANDS 25	78,02
IBEX 35	3,837	CBOE EUROZONE 50	76,26
CBOE SPAIN 35	3,647	CBOE IRELAND 20	76,23
CBOE AUSTRIA 20	3,547	CBOE ITALY 40	74,81
OMX_NORDIC_SEK_PI	3,068	CBOE EUROZONE ALL COMPANIES	72,41
CBOE ITALY 40	2,617	OMX COPENHAGEN 20	71,95
OMX STOCKHOLM 30 INDEX	2,375	CBOE EUROPE 50	71,75
CBOE NETHERLANDS 25	2,261	OMX STOCKHOLM 30 INDEX	69,73
DAX	1,972	S&P 100	69,70
CBOE UK 100	1,101	CBOE GERMANY 40 GR	69,27
CBOE DENMARK 25	1,096	S&P 500	68,65
OMX HELSINKI 25 GI	1,003	DAX	68,31
CBOE GERMANY 40 GR	0,989	OBX TOTAL RETURN INDEX	66,21
CBOE EUROZONE ALL COMPANIES	0,97	OMX NORDIC 40	65,89
CBOE IRELAND 20	0,946	CBOE GERMANY 40	65,26
CBOE EUROZONE 50	0,92	CBOE FRANCE 40	65,24
OMX COPENHAGEN 20	0,796	NASDAQ COMPOSITE	64,62
CBOE GERMANY 40	0,741	NASDAQ 100	61,99
CBOE EUROPE 50	0,386	NIKKEI 225	59,83

OMX Nordic 40



DAX Indekset



Nordisk Indeks

Objekt	Aktuel købs alder	% fra Signal
OBX BASIC MATERIALS NR	2	-0,54
OMX COPENHAGEN ELECTRICITY GI	1	-5,333
OMXHELSINKIOIL.GASANDCOALGI	1	-2,635
OMX HELSINKI ENERGY PI	1	-3,624
OBX UTILITIES GR	1	-4,141
OMX HELSINKI UTILITIES PI	1	-0,79
OMX HELSINKI ENERGY GI	1	-3,624
OMX COPENHAGEN UTILITIES GI	1	-6,173
OSLO SHIPPING INDEX PR	1	-1,07
OMX COPENHAGEN UTILITIES PI	1	-7,407
N UTILITIES EUR PI	1	-5,462
OAX15 MATERIALS_GI	0	
OAX2010 CAPITAL GOODS_GI	0	
OAX1510 MATERIALS_GI	0	
OMXCOPENHINDUSTRSUPPORTSERVSGI	0	

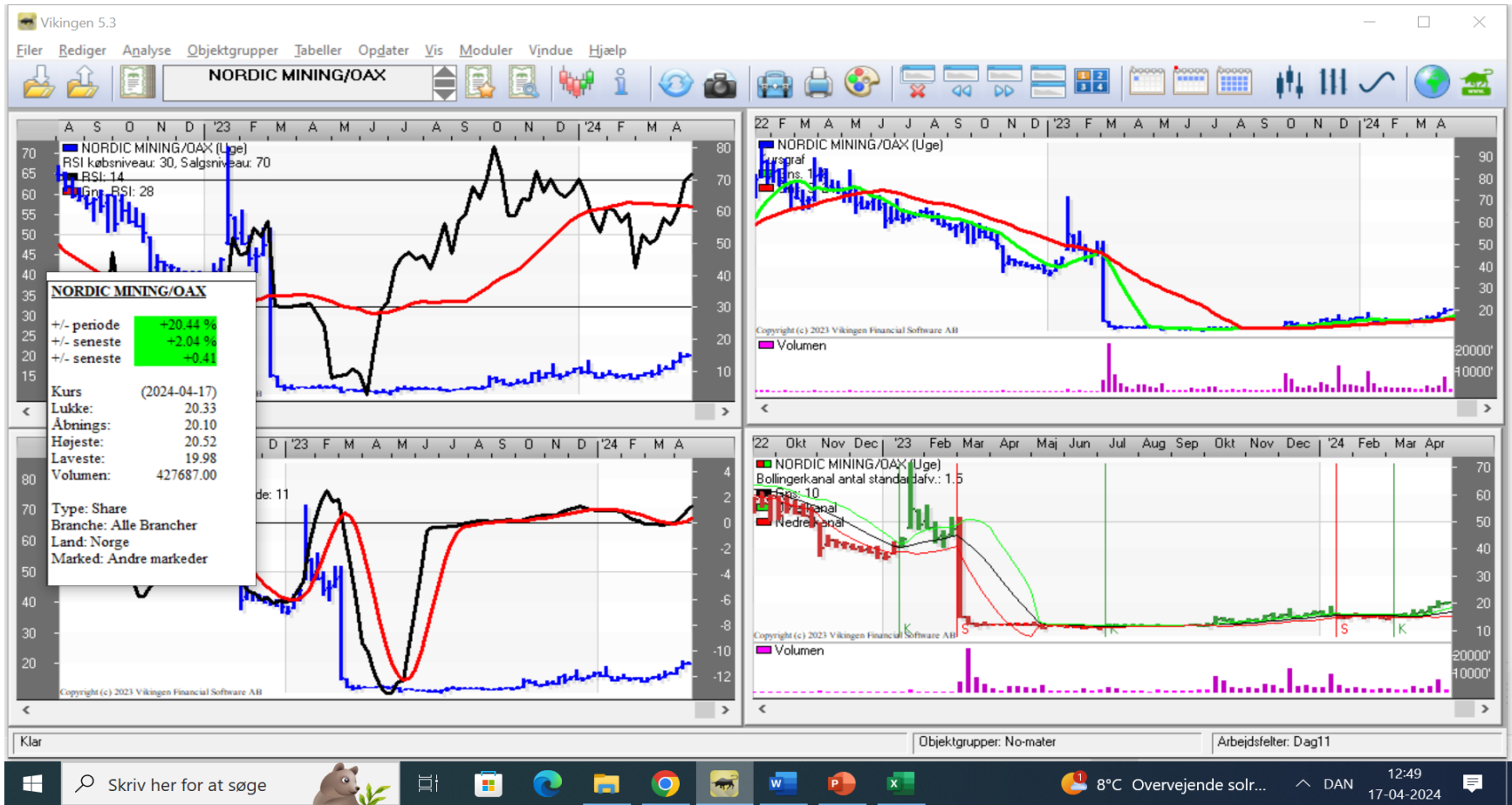
OMX Copenhagen Electricity



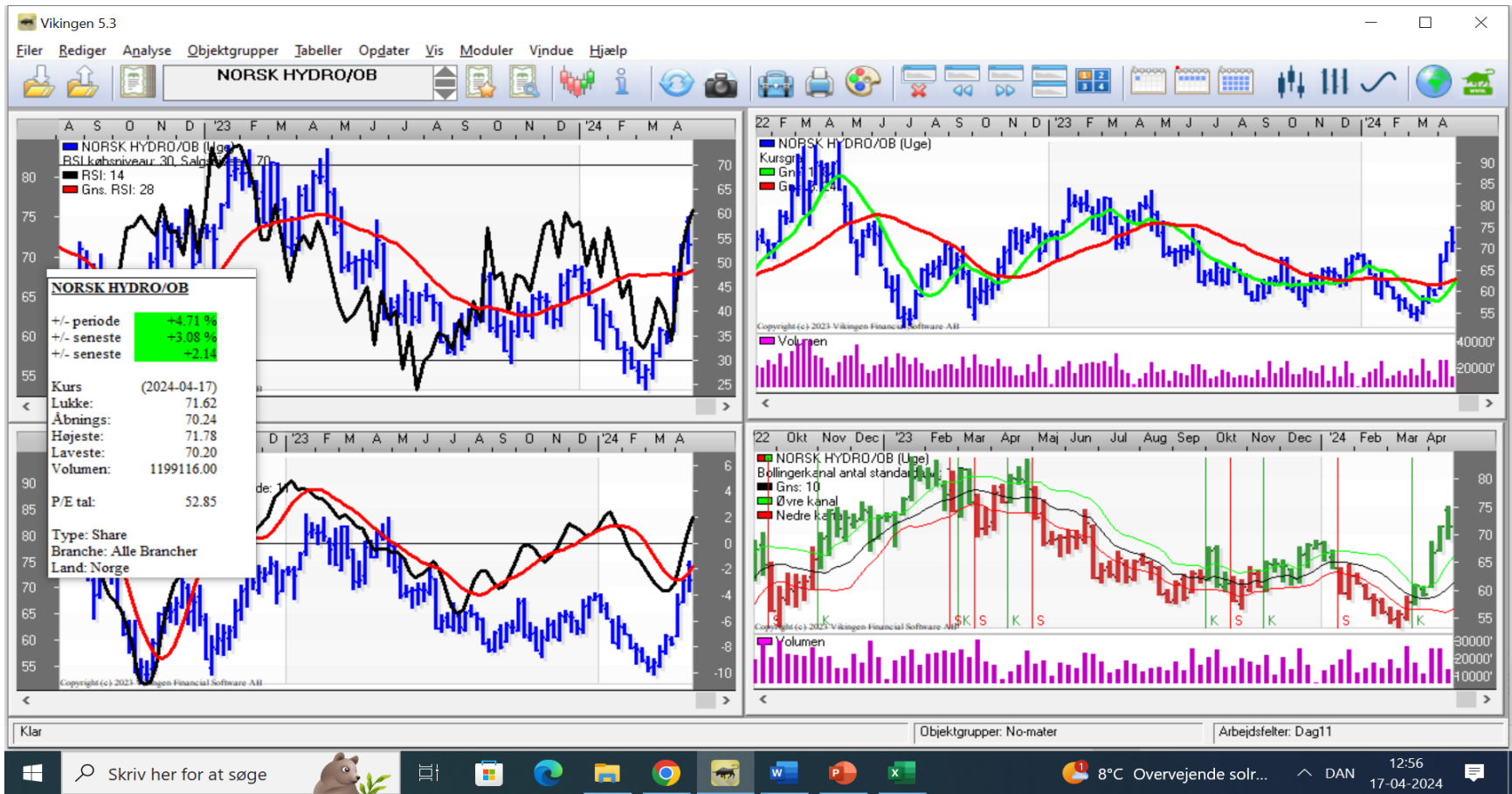
OBX Basis Materials

Objekt	Aktuel købs alder	Aktuel salgs alder	% fra Signal
NORDIC MINING/OAX	6,00		26,96
NORSK HYDRO/OB	4,00		17,143
AXACTOR/OB	1,00		-1,176
BYGGMA/OB		12	-0,263
SCANA		6	-1,144
NORSKE SKOG/OB		23	-14,811
YARA INTERNATIONAL/OB		28	-15,179

OBX Basis Materials



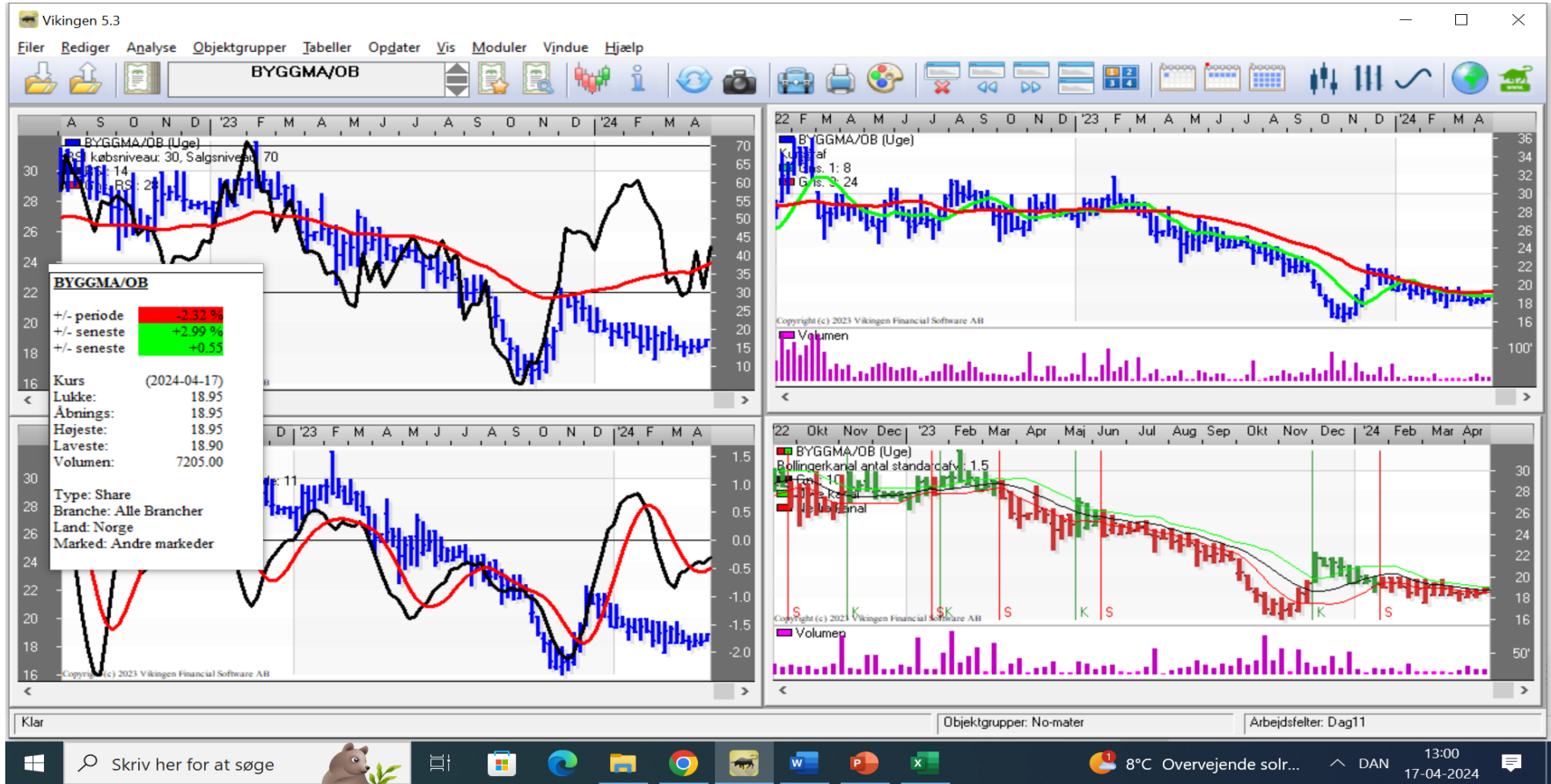
OBX Basis Materials



OBX Basis Materials



OBX Basis Materials



OBX Basis Materials



OBX Basis Materials



OBX Basis Materials



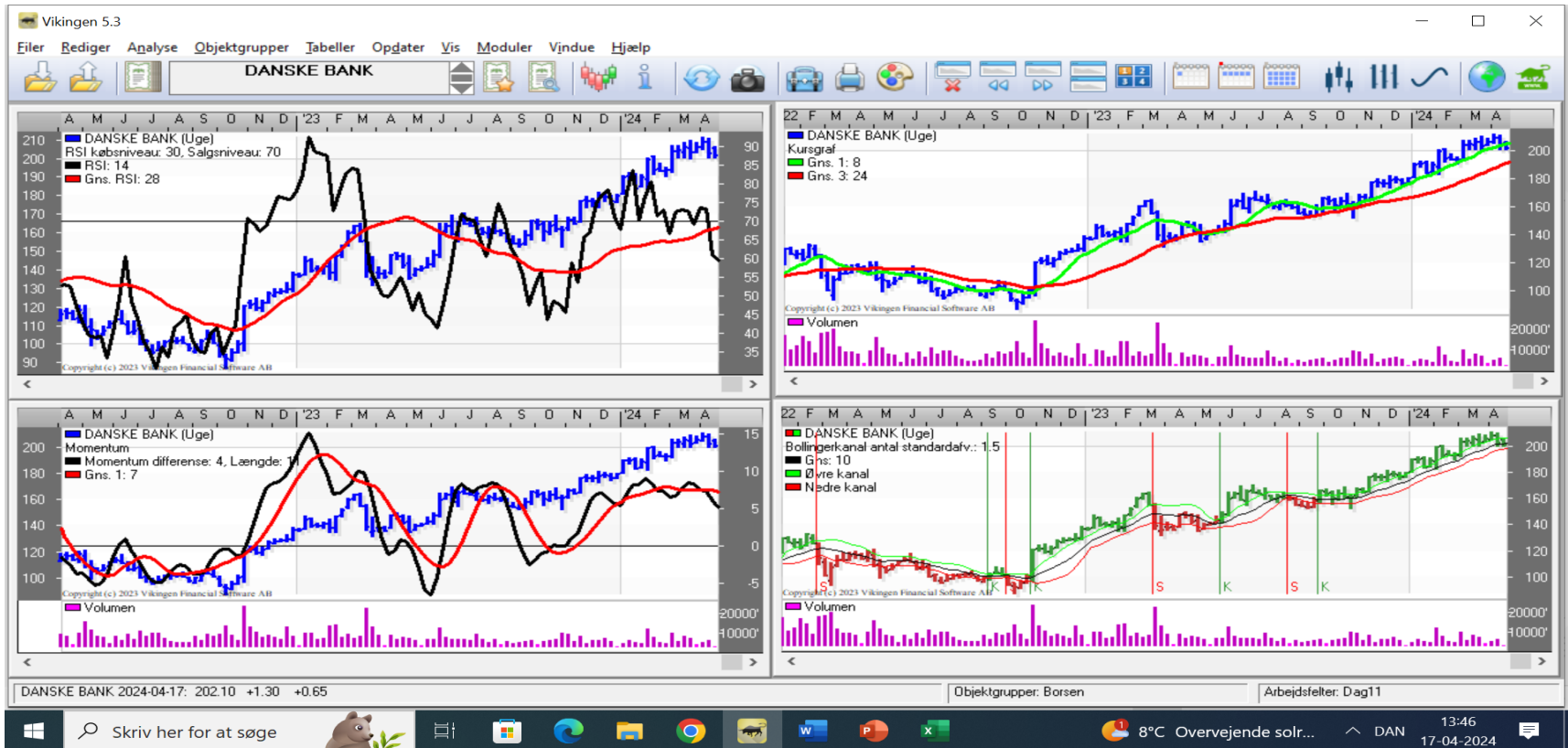
Min objektgruppe

Objekt	Aktuel købs alder	% fra Signal	Objekt	Momentu m	Objekt	RSI
DANSKE BANK	30	21,345	NILFISK HOLDING	17,259	FLSMIDTH & CO.	80,654
NKT	23	58,174	NKT	14,872	NKT	80,43
COLOPLAST B	21	17,026	SYDBANK	12,343	NOVO NORDISK B	77,463
ROCKWOOL B	21	29,901	FLSMIDTH & CO.	11,193	ALK-ABELLÓ B	74,865
NILFISK HOLDING	18	26,949	JYSKE BANK	8,873	NILFISK HOLDING	70,501
JYSKE BANK	16	18,182	DANSKE BANK	4,09	CHR. HANSEN HOLDING (AVNOT)	69,346
NOVO NORDISK B	15	18,945	ISS	1,682	ROCKWOOL B	69,239
SYDBANK	14	16,57	NOVO NORDISK B	1,67	PANDORA	65,405
FLSMIDTH & CO.	11	22,881	ØRSTED	1,16	COLOPLAST B	64,039
NOVONESIS (NOVOZYMES) B	9	2,999	VESTAS WIND SYSTEMS	0,808	SYDBANK	62,978
GN STORE NORD	4	-7,713	GN STORE NORD	0,657	SIMCORP (AVNOT)	62,857
ØRSTED	1	-5,802	PER AARSLEFF HOLDING B	0,468	NETCOMPANY	62,813
LUNDBECK B	1	-3,068	TOPDANMARK	0,383	DANSKE BANK	59,471
TOPDANMARK	0	0	GENMAB	0,05	JYSKE BANK	56,641

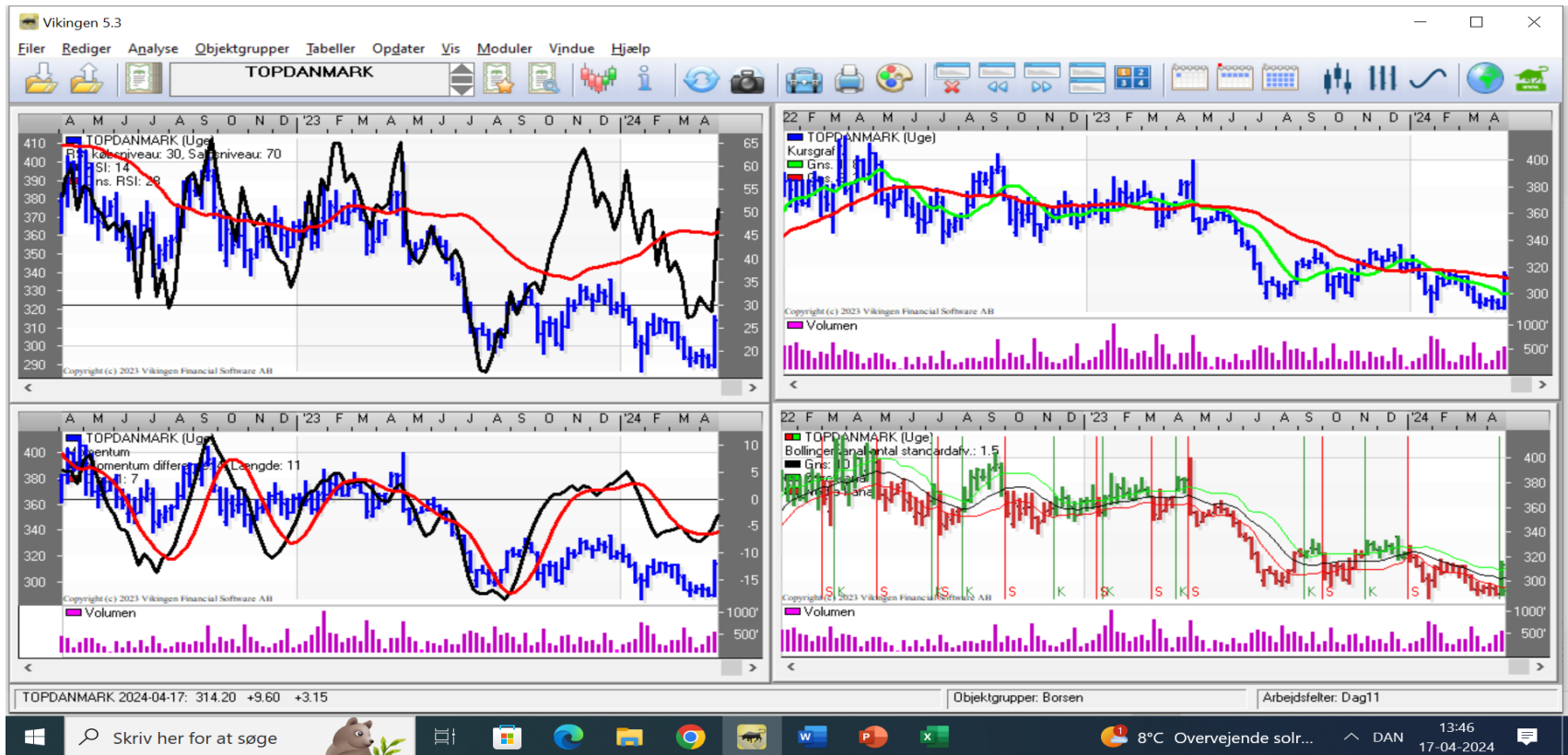
Min objektgruppe

Objekt	Aktuel købs alder	% fra Signal	Objekt	Momentum	Objekt	RSI
DANSKE BANK	26	22,846	NOVO NORDISK B	21,354	PANDORA	85,829
NKT	19	53,264	COLOPLAST B	19,737	NETCOMPANY	81,213
AMBU	19	48,981	NKT	17,986	COLOPLAST B	70,207
ALK-ABELLÓ B	18	33,826	PANDORA	15,336	NOVONESIS (NOVOZYMES) B	66,915
MATAS A/S	18	18,861	ROCKWOOL B	14,675	SCANDINAVIAN TOBACCO GROUP	53,822
ALM. BRAND	17	15,474	ALK-ABELLÓ B	14,461	CARLSBERG B	53,748
ROCKWOOL B	17	26,682	NILFISK HOLDING	12,766	AMBU	51,772
COLOPLAST B	17	20,365	NOVONESIS (NOVOZYMES) B	10,795	BAVARIAN NORDIC	45,528
DEMANT	15	18,827	DEMANT	9,816	TRYG	43,579
NILFISK HOLDING	14	14,407	GENMAB	7,69	ROYAL UNIBREW	41,66
JYSKE BANK	12	17,025	DANSKE BANK	7,321	ISS	37,319
CARLSBERG B	11	7,556	AMBU	5,807	BANG & OLUFSEN	35,625
NOVO NORDISK B	11	24,966	JYSKE BANK	4,698	GN STORE NORD	33,065
SYDBANK	10	23,764	ALM. BRAND	4,677	SCHOUW & CO.	32,353
NETCOMPANY	9	21,502	CARLSBERG B	3,406	ØRSTED	26,151
FLSMIDTH & CO.	7	14,748	BAVARIAN NORDIC	3,375	PER AARSLEFF HOLDING B	50,318
NOVONESIS (NOVOZYMES) B	5	9,264	PER AARSLEFF HOLDING B	3,254	DANSKE BANK	65,281
BAVARIAN NORDIC	2	-6,875	NETCOMPANY	2,416	SYDBANK	77,126
PER AARSLEFF HOLDING B	1	0,439	SCANDINAVIAN TOBACCO GROUP	1,601	NILFISK HOLDING	63,713
GENMAB	0	0	BANG & OLUFSEN	0,421	JYSKE BANK	57,392

Danske Bank



Topdanmark



Nilfisk Holding



Tilbud på Vikingen

■ Vikingen Børs

1. De mest anvendt analyse modeller
2. Mulighed for at tegne alarmlinie i diagrammet
3. Auto piloter til at finde interessant aktier

Pris 1708,20 kr. du spar 40 pct.

Aktierådet

The screenshot shows the Aktierådet website homepage. The browser window has several tabs open, including 'Aktierådet - aktie...'. The website header features the logo 'AKTIERÅDET' and the tagline 'Investering & Formuepleje'. The main navigation menu includes 'Forside', 'Analyser', 'Aktieskolen', 'Produkter', 'Om', and 'Kontakt', along with a 'Log ud' button. A prominent dark banner reads 'NYT: FÅ UAFHÆNGIG PORTEFØLJEPLEJE PÅ AKTIERÅDET!'. Below this, four service cards are displayed: 'KØB TRENDS' (green button), 'KØB ADGANG' (green button), 'TILMELD' (orange button), and 'Børsudsigten' (text-based). Each card includes an icon and a brief description of the service. The footer shows the Windows taskbar with the time 12:24 and date 17-04-2024.

Jan Andersen har s... x Kom i gang med e... x Selskabsmeddelels... x Danske aktier, akti... x KlubOffice x Aktierådet - aktie... x

aktieraadet.dk

AktieRådet Tilpas 2 0 Tilføj Rediger side Delete Cache Hejsa, Lars Persson

AKTIERÅDET Forside Analyser + Aktieskolen + Produkter + Om + Kontakt Log ud

Investering & Formuepleje

NYT: FÅ UAFHÆNGIG PORTEFØLJEPLEJE PÅ AKTIERÅDET!

KØB TRENDS

TRENDS udgiver ugentligt uafhængige aktie- og markedsanalyser, vurderinger, aktie modelportefølje, tips og råd samt

KØB ADGANG

Aktieanalyse udgiver gennemgribende indblik i konkrete aktier med fokus på teknisk analyse. Du får adgang til Aktieanalyserne

TILMELD

Ugens Aktie sætter fokus på en enkelt aktie og diskuterer positioner køb, salg eller hold. Denne analyse er **GRATIS**. Du kan

Børsudsigten udgav dagligt en analyse af det danske og amerikanske aktiemarked som indeholdt et overordnet signal for trenden og forklaring af situationen. [Se eksempel](#)

Skriv her for at søge 8°C Overvejende solr... DAN 12:24 17-04-2024

Aktierådet

- Trends og Aktieanalyserne.
- 3-måneders abonnement for 300 kr. mod normalt
- Se mere på www.aktieradet.dk



Altid velkommen til at kontakte mig på
lp@npinvestor.dk el. lars@aktieraadet.dk
eller telefon 8830 0014

Litteraturliste

Axel Steuch: Vinderstrategier i aktiemarkedet

Steve Nilson: Beyond Candlesticks

Martin Pring: Introduction to Technical Analysis, Momentum Explained 1 & 2

John Bollinger: Bollinger on Bollinger Bands

Tom Bundgaard, Svend Jørgen Jensen m. fl: Finansielle
markedsanalyzers anatomi