



Dansk
Aktionærforening

Kræftforskning

Støtte, investering og helbredelse



Støt Knæk Cancer



 Dansk
Aktionærforening
Knæk Cancer-tema:

Kræftforskning – set fra et investorperspektiv



Støt Knæk Cancer



Den uafhængige ekspert:

ABG
SUNDAL COLLIER



**Morten Larsen,
Equity Analyst**

Repræsentanter fra industrien:

2cureX



Ole Thastrup, CSO

FluoGuide

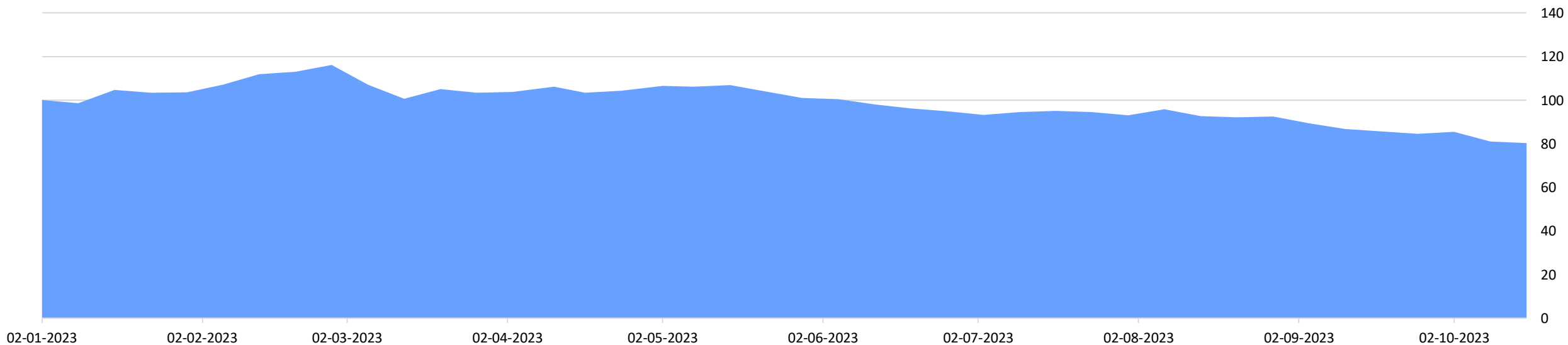


Morten Albrechtsen, CEO

Danske børsnoterede selskaber indenfor kræftforskning

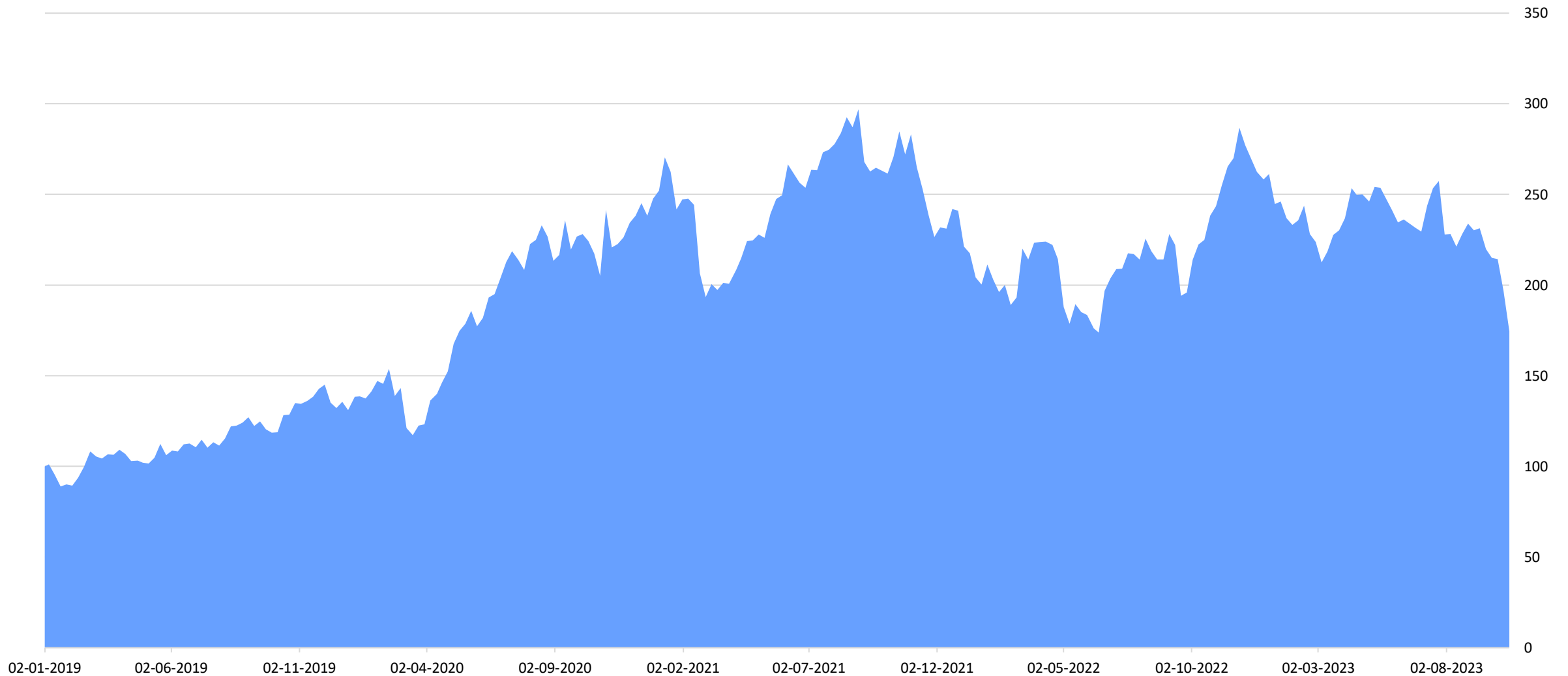
Virksomhed	Børs
2curex	Nasdaq First North Sverige
Curasight	Spotlight
Evaxion Biotech	Nasdaq USA
FluoGuide	Nasdaq First North Sverige
Genmab	Nasdaq Copenhagen
IO Biotech Inc.	Nasdaq USA
Y-mABS Therapeutics	Nasdaq USA

Gennemsnitlig kursudvikling i år



Genmab. Største danske børsnoterede selskaber indenfor kræftforskning

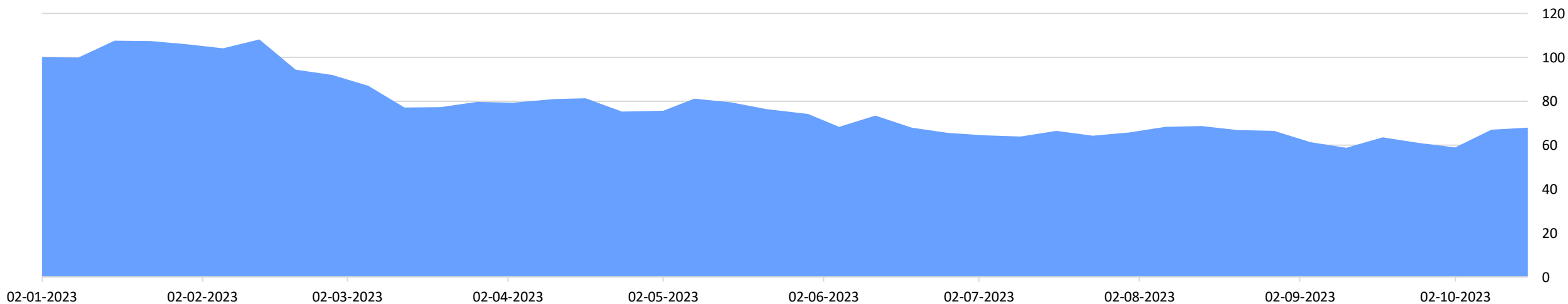
Udvikling siden 2019



Norske børsnoterede selskaber indenfor kræft-forskning

Virksomhed	1 måned +/- %	3 måneder +/- %	År til dato +/- %
Nykode Therapeutics	-27,97%	-29,11%	-29,77%
BerGenBio	-4,36%	18,20%	-98,37%
Exact Therapeutics	0,0%	+30,43%	+25,00%
Lytix Biopharma	-5,37%	+0,71%	-9,15%
PCI Biotech	-11,63%	-32,44%	-25,85%
Photocure	+28,12%	+12,81%	-50,94%
Circio Holding	-23,83%	-31,22%	-64,42%
Ultimovacs	+90,22%	+94,59%	+30,91%

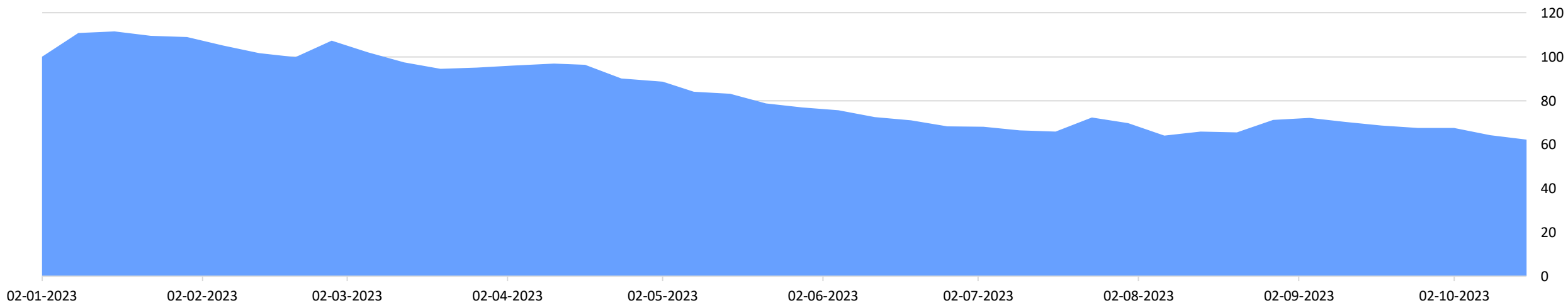
Gennemsnitlig kursudvikling i år



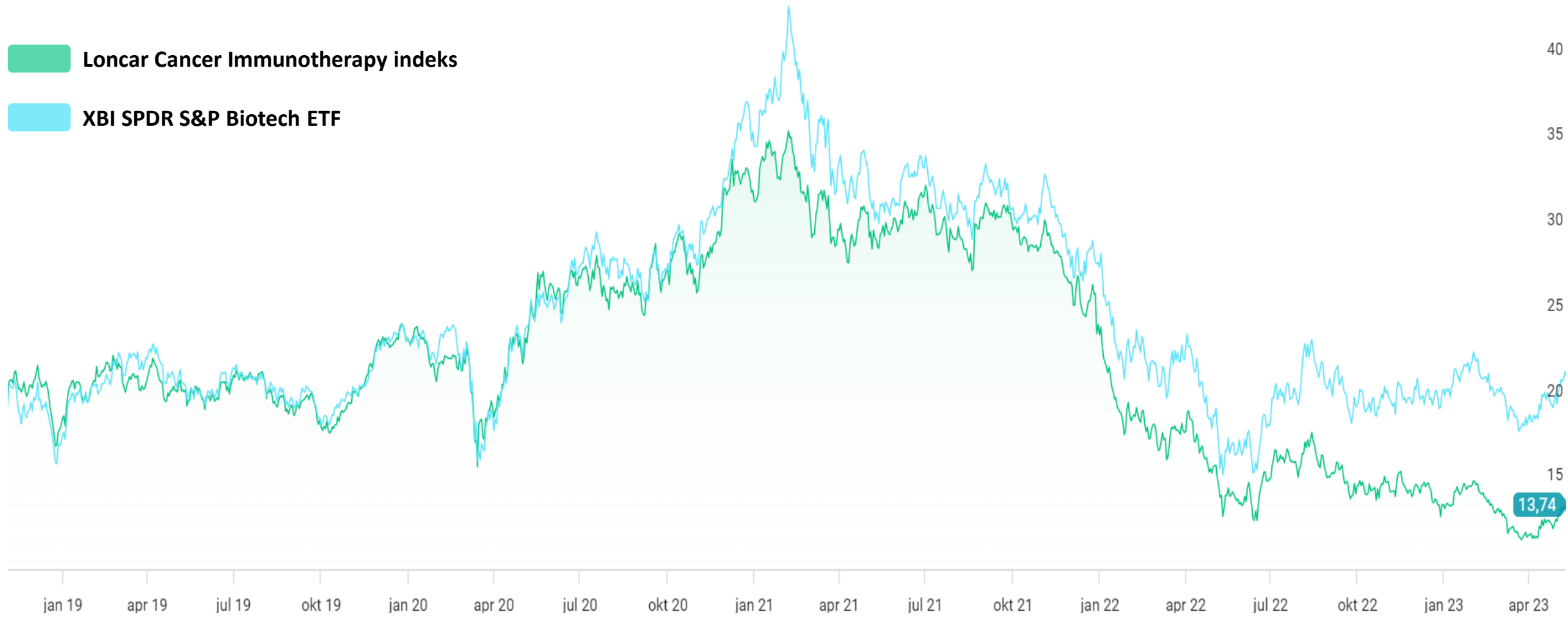
Svenske børsnoterede selskaber indenfor kræft-forskning

Virksomhed	1 måned +/- %	3 måneder +/- %	År til dato +/- %	Virksomhed	1 måned +/- %	3 måneder +/- %	År til dato +/- %
Active Biotech	-5,73%	+0,52%	-19,65%	AroCell	+9,47%	-2,99%	-16,13%
Alligator Bioscience	+1,87%	-18,22%	-56,51%	Clinical Laserthermia system	+38,21%	+22,30%	-36,11%
Ascelia Pharma	+0,25%	-75,95%	-73,63%	Scandinavian Chemotech	-26,62%	-29,76%	-41,58%
Biovica	-12,69%	+15,21%	-7,98%	Elekta	-4,75%	-8,05%	+17,48%
Bioinvent	+4,74%	-6,25%	-47,58%	Hansa Biopharma	-18,92%	-20,72%	-30,35%
Cantargia	+1,28%	-1,63%	+33,44%	Immunovia	-25,20%	-54,19%	-96,86%
Camurus	+6,16%	+12,80%	+20,03%	Mendus	+28,20%	-15,46%	-81,06%
C-Rad AB	-8,95%	+5,56%	-25,20%	Paxman	+0,58%	+13,07%	-19,72%
Kancera	-2,26%	+105,53%	+144,13%	Prostatype Genomics	-0,32%	-21,05%	-55,31%
SpectraCure	-16,87%	-40,76%	-25,90%	ScandiDos	-22,50%	-22,50%	-22,50%
Sprint Bioscience	+85,22%	+261,54%	+239,96%	Xintela	+1,60%	-2,31%	-48,11%

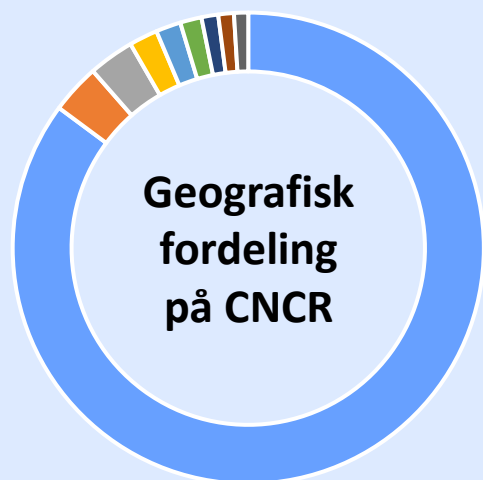
Gennemsnitlig kursudvikling i år



International ETF: Loncar Cancer Immunotherapy Indeks de seneste 5 år



International ETF: Loncar Cancer Immunotherapy Index



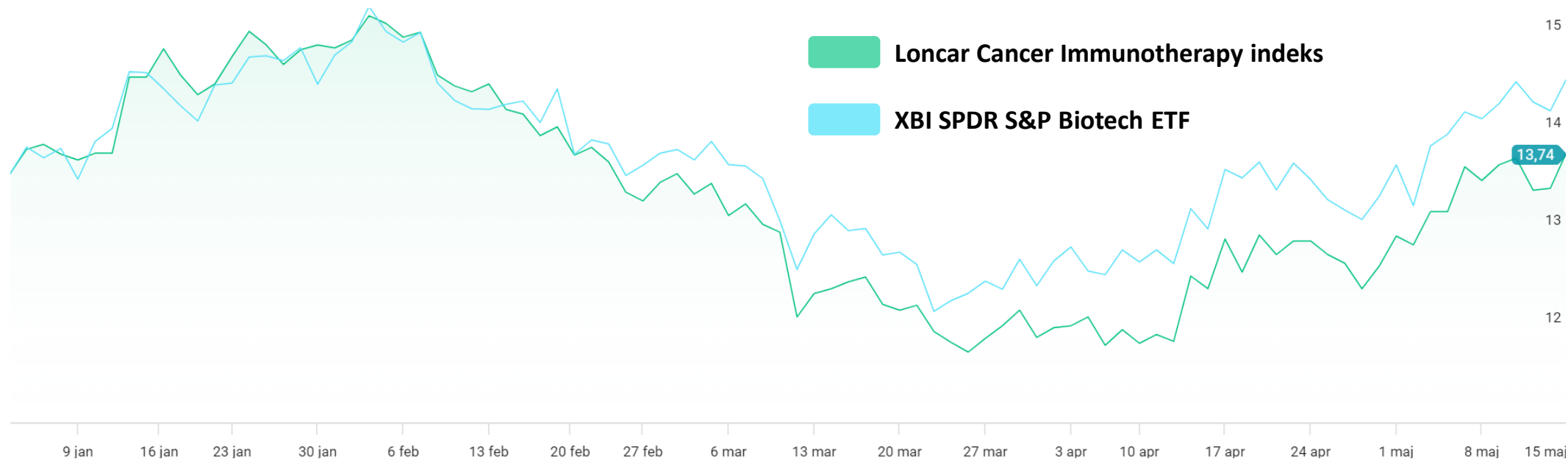
- United States
- United Kingdom
- Germany
- Canada
- Switzerland
- Hong Kong
- Denmark
- Netherlands
- France

Loncar Cancer Immunotherapy Index (CNCR)

består af 88 selskaber der beskæftiger sig med kræftbehandlinger. Indeksets geografiske fordeling består hovedsageligt af amerikansk-noterede selskaber (85%).

Sammenlignet med XBI SPDR S&P Biotech ETF

der består af 135 forskellige amerikanske biotech aktier





Dansk
Aktionærforening
Knæk Cancer-tema:

Kræftforskning – set fra patientens verden



Støt Knæk Cancer



Den uafhængige ekspert:

ABG
SUNDAL COLLIER



**Morten Larsen,
Equity Analyst**

Repræsentanter fra industrien:

2cureX



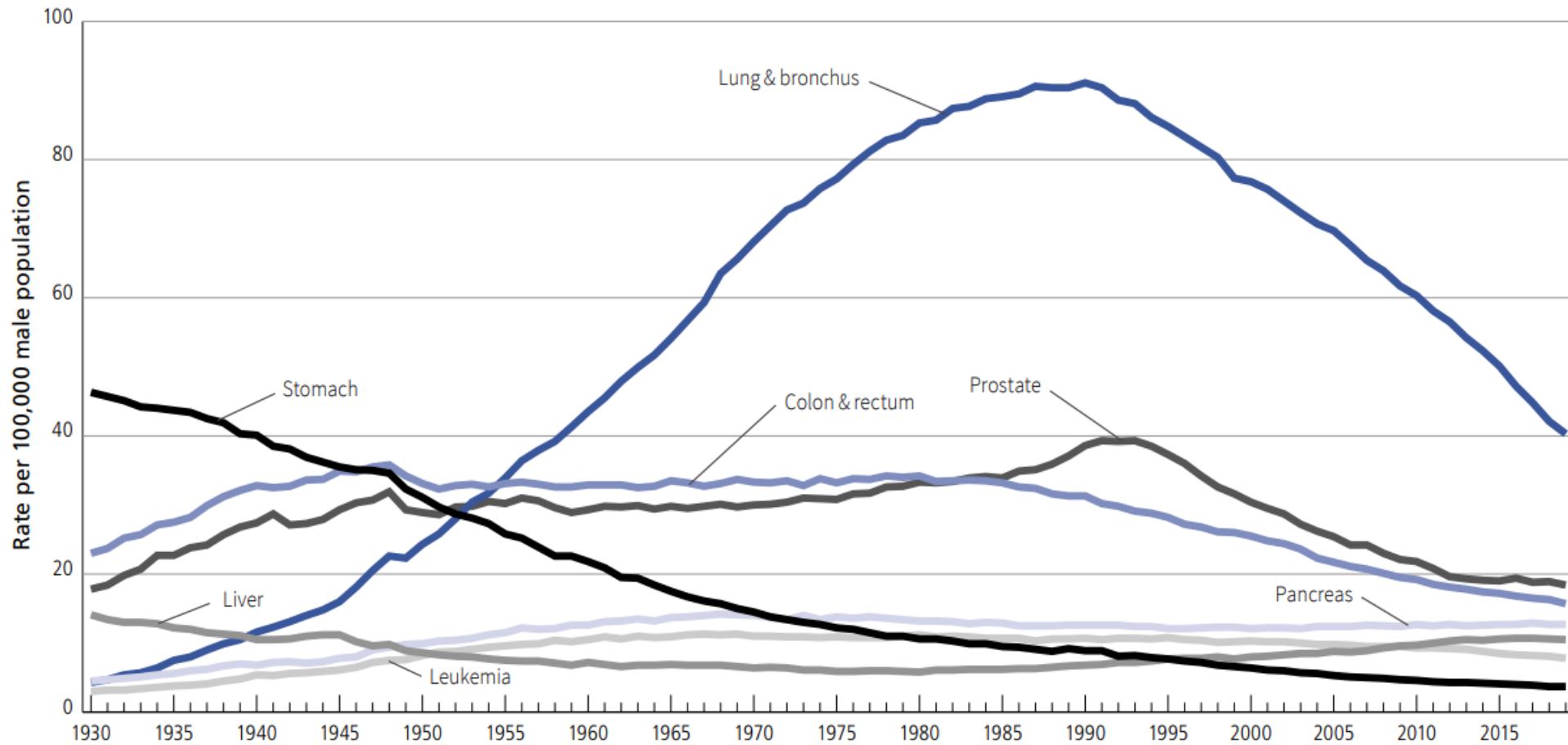
Ole Thastrup, CSO

FluoGuide



Morten Albrechtsen, CEO

Figure 1. Trends in Age-adjusted Cancer Death Rates* by Site, Males, US, 1930-2019



*Per 100,000, age adjusted to the 2000 US standard population. Note: Due to changes in ICD coding, numerator information has changed over time. Rates for cancers of the liver, lung and bronchus, and colon and rectum are affected by these coding changes.

Source: US Mortality Volumes 1930 to 1959, US Mortality Data 1960 to 2019, National Center for Health Statistics, Centers for Disease Control and Prevention.

©2022, American Cancer Society, Inc., Surveillance and Health Equity Science

Scan QR-koden for at støtte
Knæk Cancer

