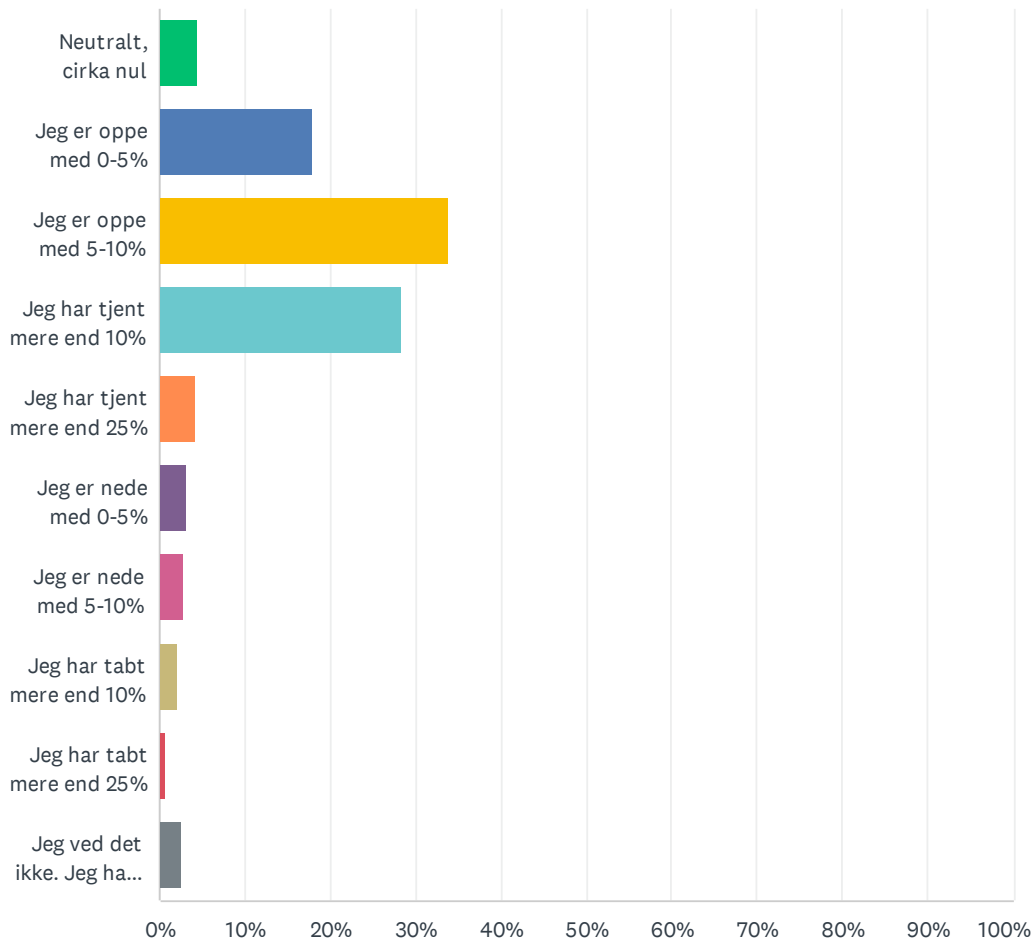


## Sp. 1 Hvordan har din aktieportefølje klaret sig i 2023 (ind til nu)?

Besvaret: 2,338 Sprunget over: 0

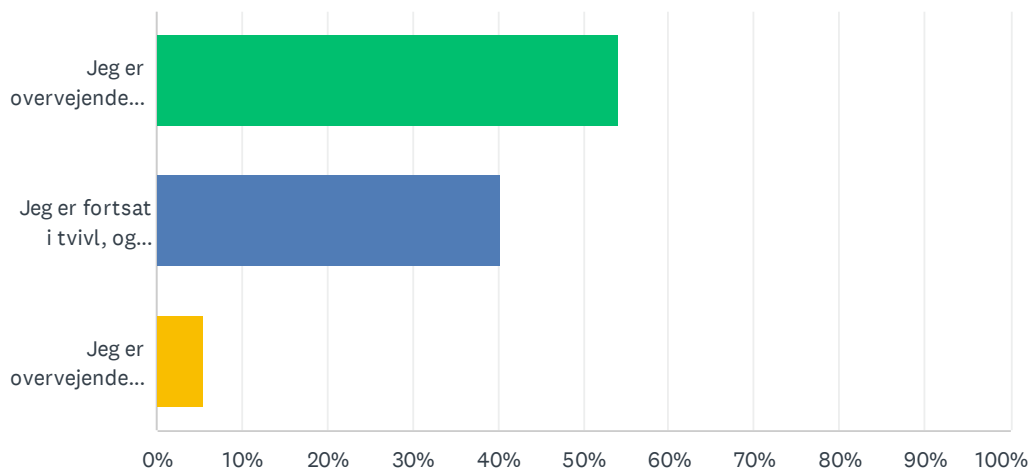


## Spørgeundersøgelse Sommer 2023

| SVARMULIGHEDER                         | BESVARELSER |       |
|--|-------------|-------|
| Neutralt, cirka nul                    | 4.58%       | 107   |
| Jeg er oppe med 0-5%                   | 17.84%      | 417   |
| Jeg er oppe med 5-10%                  | 33.88%      | 792   |
| Jeg har tjent mere end 10%             | 28.36%      | 663   |
| Jeg har tjent mere end 25%             | 4.19%       | 98    |
| Jeg er nede med 0-5%                   | 3.17%       | 74    |
| Jeg er nede med 5-10%                  | 2.69%       | 63    |
| Jeg har tabt mere end 10%              | 2.05%       | 48    |
| Jeg har tabt mere end 25%              | 0.64%       | 15    |
| Jeg ved det ikke. Jeg har ikke kigget. | 2.61%       | 61    |
| I ALT                                  |             | 2,338 |

## Sp. 2 Der er stor usikkerhed blandt eksperterne om den økonomiske udsigt for de næste 12 måneder. Hvilket udsagn passer bedst på dine egne forventninger:

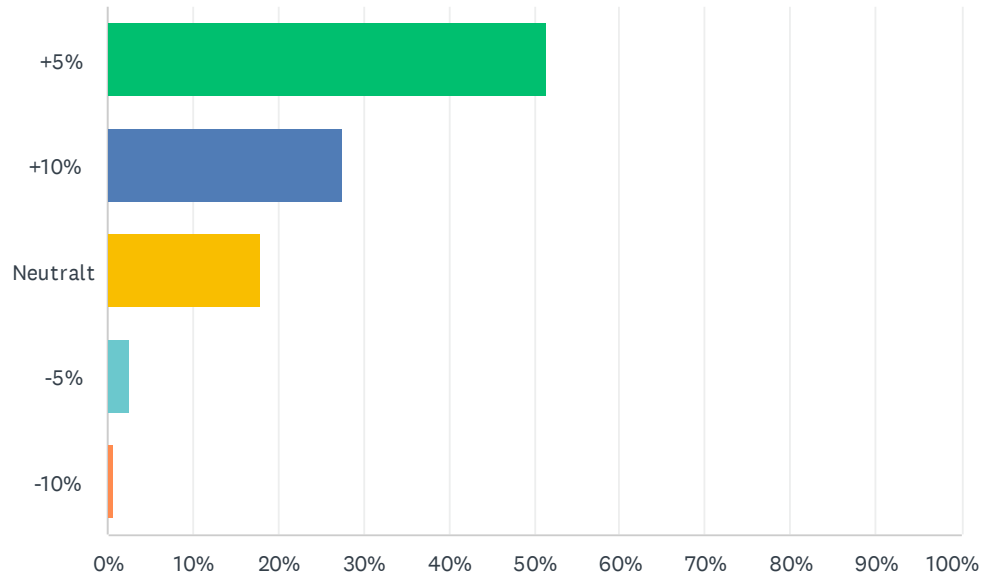
Besvaret: 2,338 Sprunget over: 0



| SVARMULIGHEDER   | BESVARELSER |       |
|--|-------------|-------|
| Jeg er overvejende optimistisk, og tror på, at vi undgår en yderligere forværring af den økonomiske krise, og at det vil gå fremad for den globale økonomi | 54.15%      | 1,266 |
| Jeg er fortsat i tvivl, og forholder mig neutral   | 40.29%      | 942   |
| Jeg er overvejende pessimistisk, og tror på, at der vil komme en forværring af den økonomisk krise i de kommende 6-12 måneder                              | 5.56%       | 130   |
| I ALT  |             | 2,338 |

### Sp. 3 Hvilket afkast forventer du af C25-indekset i de kommende 12 måneder?

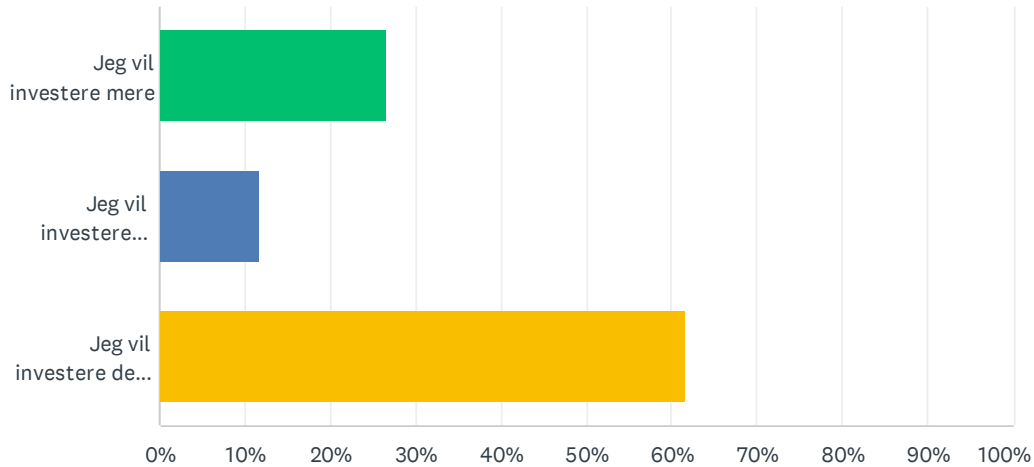
Besvaret: 2,338 Sprunget over: 0



| SVARMULIGHEDER | BESVARELSER |       |
|----------------|-------------|-------|
| +5%            | 51.41%      | 1,202 |
| +10%           | 27.50%      | 643   |
| Neutralt       | 17.96%      | 420   |
| -5%            | 2.57%       | 60    |
| -10%           | 0.56%       | 13    |
| I ALT          |             | 2,338 |

## Sp. 4 Forventer du at investere mere eller mindre i aktier i det kommende halve år?

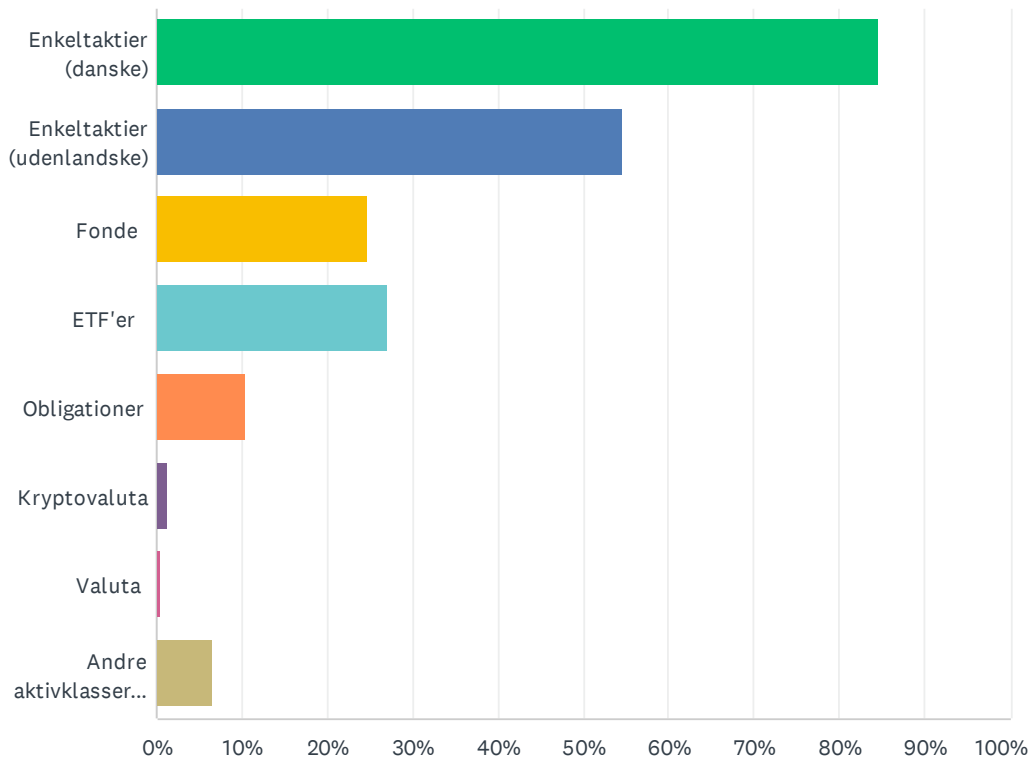
Besvaret: 2,338 Sprunget over: 0



| SVARMULIGHEDER              | BESVARELSER |       |
|-----------------------------|-------------|-------|
| Jeg vil investere mere      | 26.60%      | 622   |
| Jeg vil investere mindre    | 11.68%      | 273   |
| Jeg vil investere det samme | 61.72%      | 1,443 |
| I ALT                       |             | 2,338 |

## Sp. 5 Hvilke aktivklasser overvejer du at placere din opsparing i, når du næste gang skal investere? (Flere svarmuligheder)

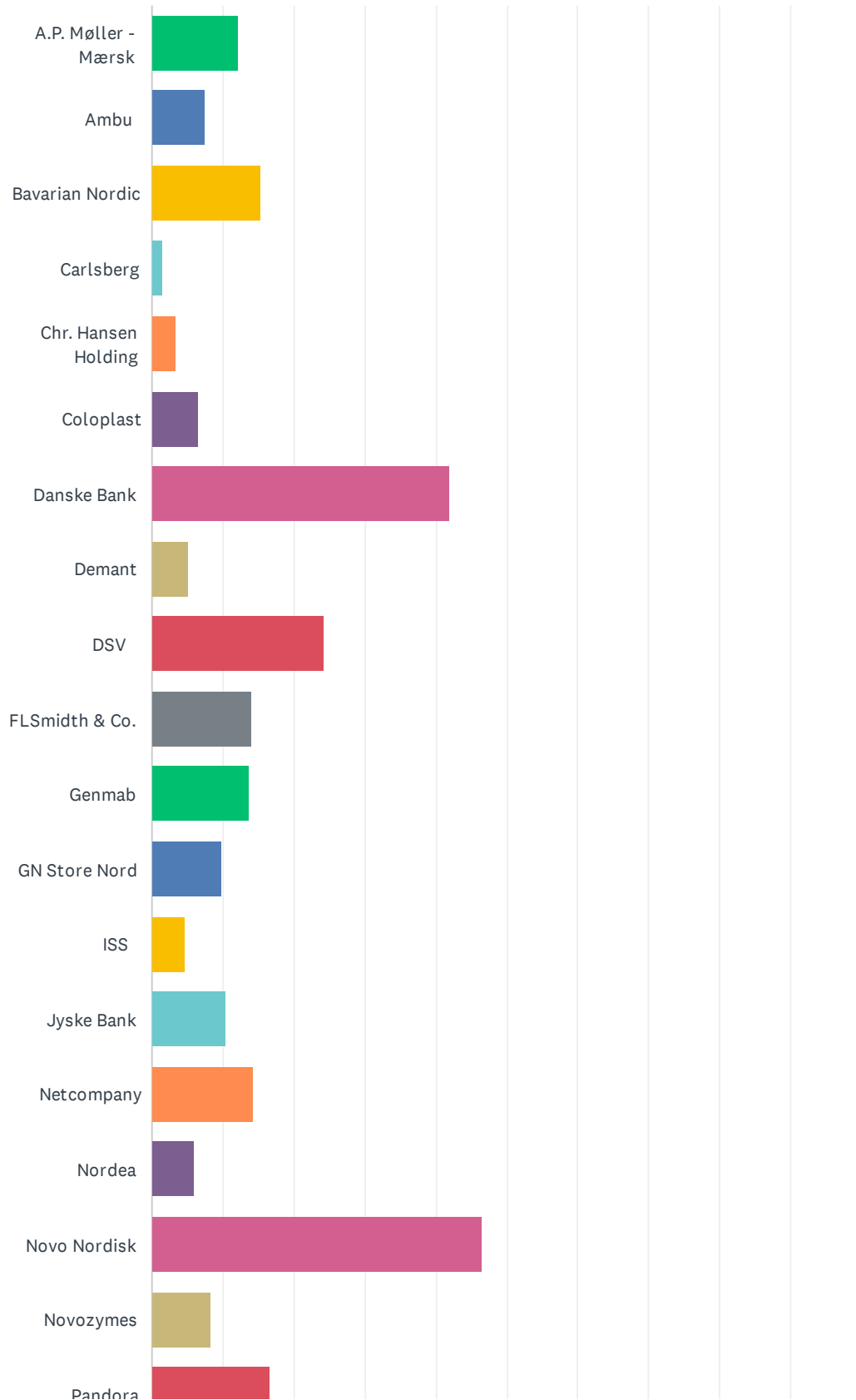
Besvaret: 2,338 Sprunget over: 0



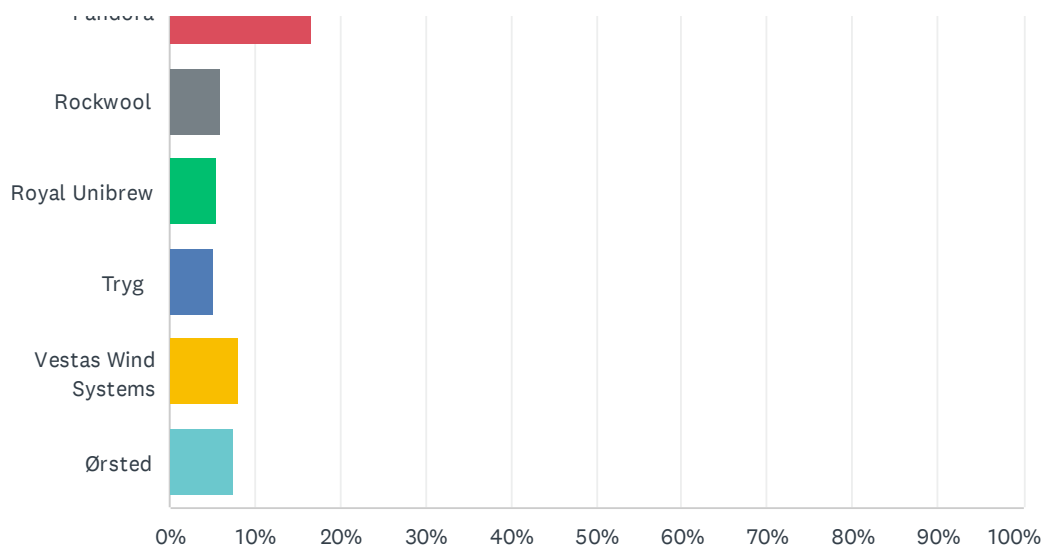
| SVARMULIGHEDER                      | BESVARELSER |       |
|-------------------------------------|-------------|-------|
| Enkeltaktier (danske)               | 84.56%      | 1,977 |
| Enkeltaktier (udenlandske)          | 54.49%      | 1,274 |
| Fonde                               | 24.68%      | 577   |
| ETF'er                              | 27.12%      | 634   |
| Obligationer                        | 10.48%      | 245   |
| Kryptovaluta                        | 1.28%       | 30    |
| Valuta                              | 0.34%       | 8     |
| Andre aktivklasser, fx fast ejendom | 6.72%       | 157   |
| Respondenter i alt: 2,338           |             |       |

## Sp. 6 Hvilke C25-aktier forventer du vil stige mest i 2023? (Max 3)

Besvaret: 2,338 Sprunget over: 0



# Spørgeundersøgelse Sommer 2023



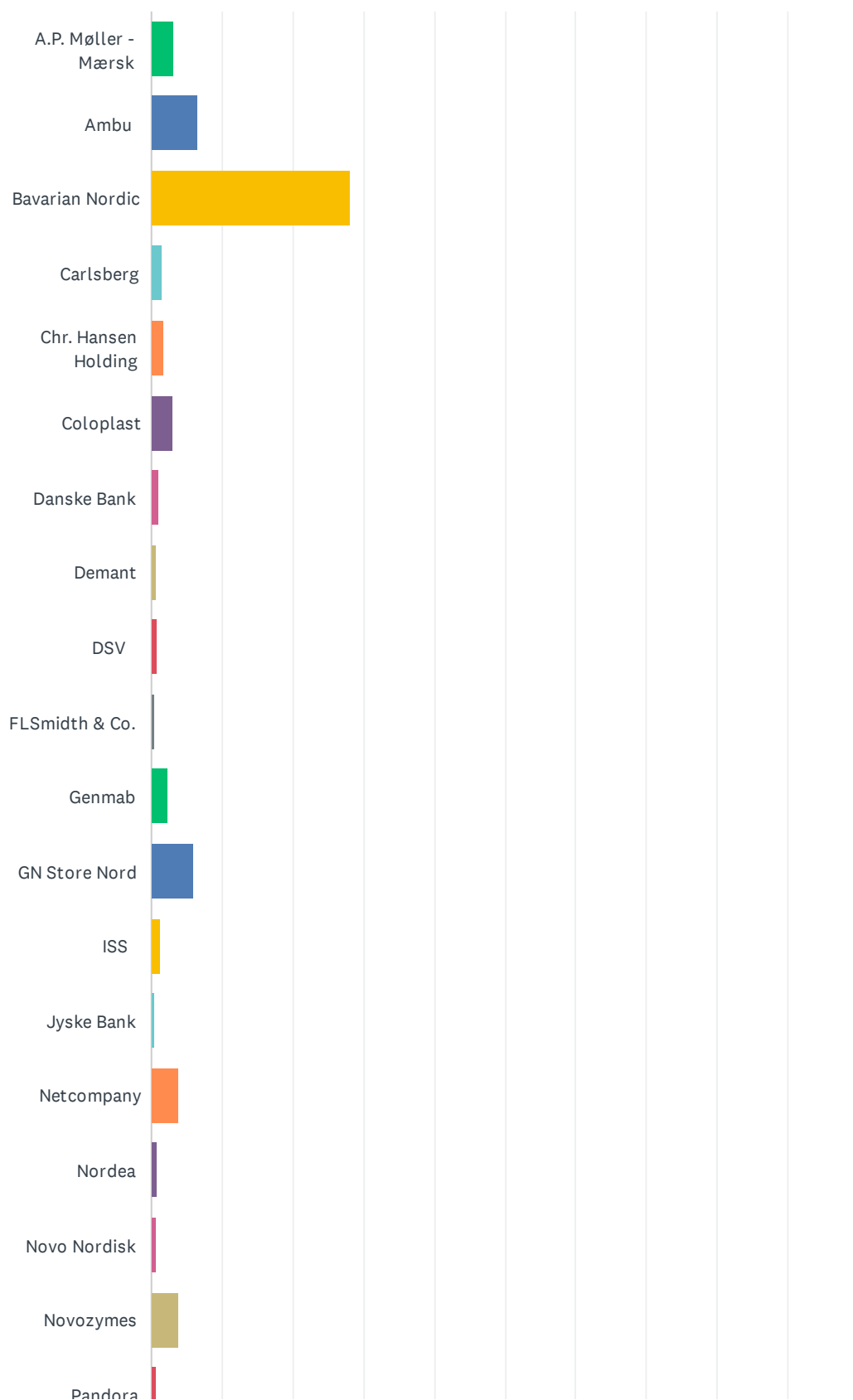


## Spørgeundersøgelse Sommer 2023

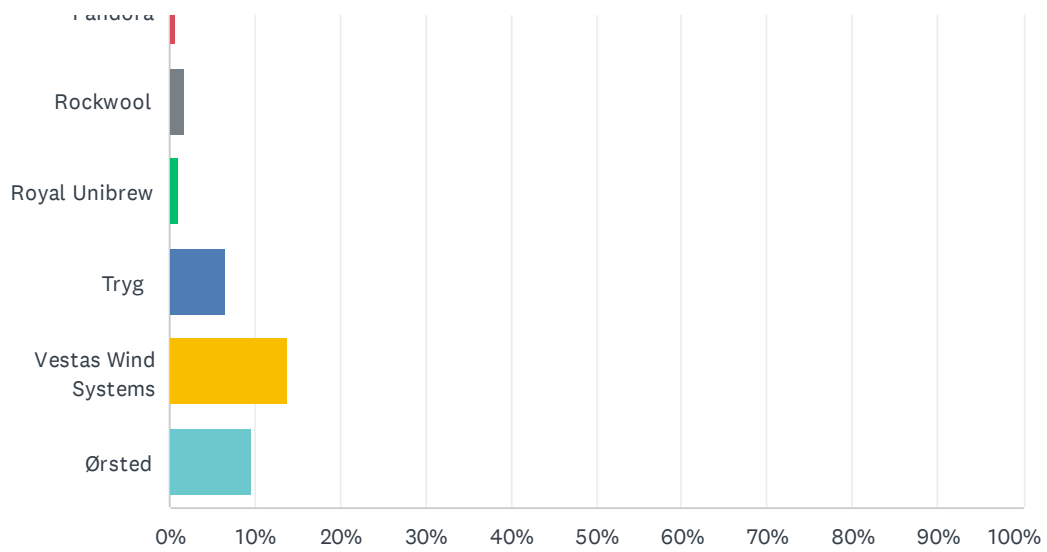
| SVARMULIGHEDER            | BESVARELSER |       |
|---------------------------|-------------|-------|
| A.P. Møller - Mærsk       | 12.19%      | 285   |
| Ambu                      | 7.44%       | 174   |
| Bavarian Nordic           | 15.27%      | 357   |
| Carlsberg                 | 1.54%       | 36    |
| Chr. Hansen Holding       | 3.34%       | 78    |
| Coloplast                 | 6.72%       | 157   |
| Danske Bank               | 42.04%      | 983   |
| Demant                    | 5.05%       | 118   |
| DSV                       | 24.25%      | 567   |
| FLSmidth & Co.            | 13.99%      | 327   |
| Genmab                    | 13.60%      | 318   |
| GN Store Nord             | 9.88%       | 231   |
| ISS                       | 4.62%       | 108   |
| Jyske Bank                | 10.44%      | 244   |
| Netcompany                | 14.33%      | 335   |
| Nordea                    | 5.95%       | 139   |
| Novo Nordisk              | 46.58%      | 1,089 |
| Novozymes                 | 8.25%       | 193   |
| Pandora                   | 16.72%      | 391   |
| Rockwool                  | 6.03%       | 141   |
| Royal Unibrew             | 5.56%       | 130   |
| Tryg                      | 5.09%       | 119   |
| Vestas Wind Systems       | 8.17%       | 191   |
| Ørsted                    | 7.40%       | 173   |
| Respondenter i alt: 2,338 |             |       |

## Sp. 7 Hvilken C25-aktie har skuffet dig mest i 2023?

Besvaret: 2,338 Sprunget over: 0



# Spørgeundersøgelse Sommer 2023

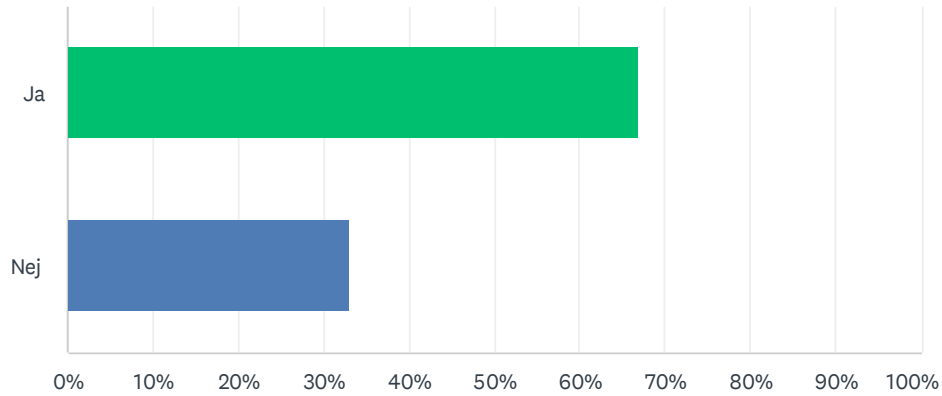


## Spørgeundersøgelse Sommer 2023

| SVARMULIGHEDER      | BESVARELSER |       |
|---------------------|-------------|-------|
| A.P. Møller - Mærsk | 3.21%       | 75    |
| Ambu                | 6.72%       | 157   |
| Bavarian Nordic     | 28.06%      | 656   |
| Carlsberg           | 1.58%       | 37    |
| Chr. Hansen Holding | 1.71%       | 40    |
| Coloplast           | 2.95%       | 69    |
| Danske Bank         | 1.11%       | 26    |
| Demant              | 0.60%       | 14    |
| DSV                 | 0.90%       | 21    |
| FLSmidth & Co.      | 0.43%       | 10    |
| Genmab              | 2.27%       | 53    |
| GN Store Nord       | 5.99%       | 140   |
| ISS                 | 1.37%       | 32    |
| Jyske Bank          | 0.51%       | 12    |
| Netcompany          | 3.76%       | 88    |
| Nordea              | 0.86%       | 20    |
| Novo Nordisk        | 0.68%       | 16    |
| Novozymes           | 3.89%       | 91    |
| Pandora             | 0.64%       | 15    |
| Rockwool            | 1.71%       | 40    |
| Royal Unibrew       | 1.11%       | 26    |
| Tryg                | 6.63%       | 155   |
| Vestas Wind Systems | 13.77%      | 322   |
| Ørsted              | 9.54%       | 223   |
| I ALT               |             | 2,338 |

## Sp. 8 Har du inden for de seneste 12 måneder investeret i udenlandske aktier, herunder investeringsfonde eller ETF'er med udenlandske aktier?

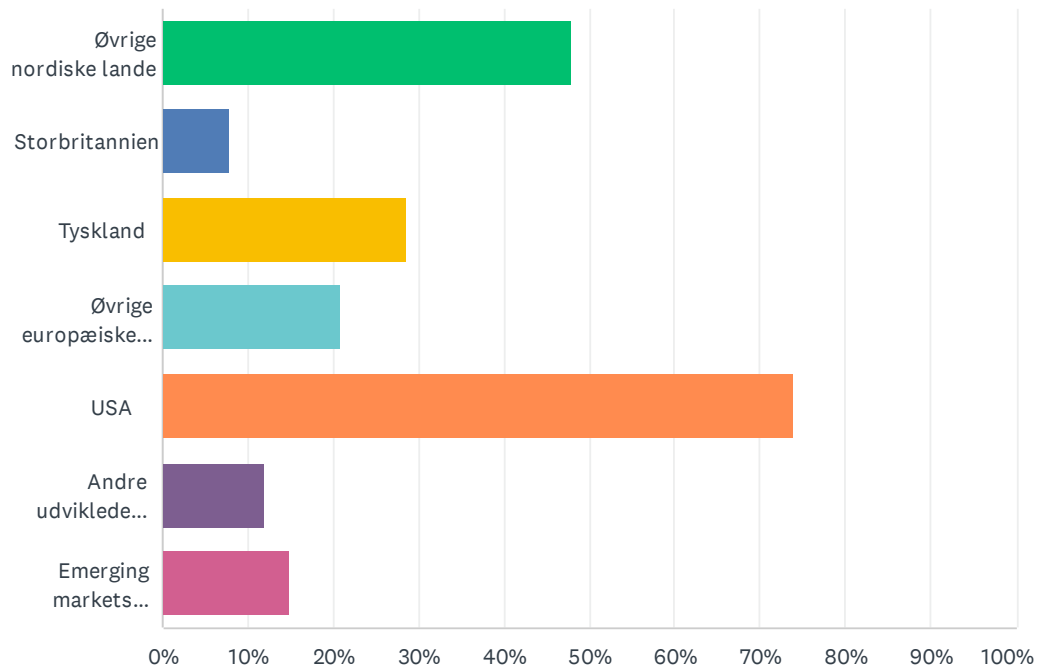
Besvaret: 2,338 Sprunget over: 0



| SVARMULIGHEDER | BESVARELSER |       |
|----------------|-------------|-------|
| Ja             | 67.02%      | 1,567 |
| Nej            | 32.98%      | 771   |
| I ALT          |             | 2,338 |

## Sp. 9 Hvis ja, hvilke lande har du investeret i?

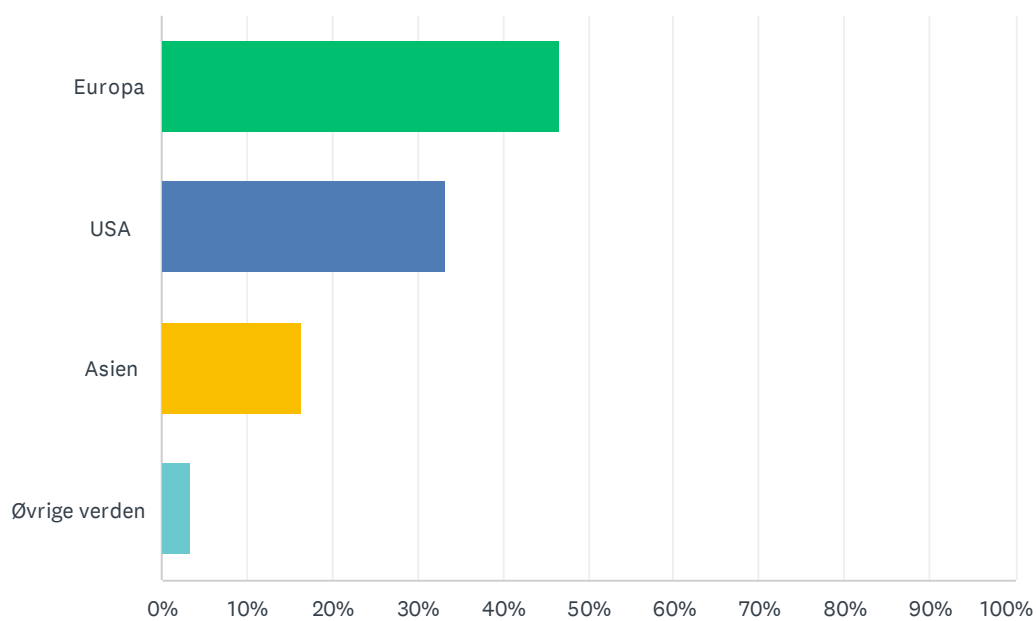
Besvaret: 1,598 Sprunget over: 740



| SVARMULIGHEDER  | BESVARELSER |       |
|---|-------------|-------|
| Øvrige nordiske lande                                   | 48.06%      | 768   |
| Storbritannien  | 7.95%       | 127   |
| Tyskland  | 28.60%      | 457   |
| Øvrige europæiske lande                                 | 20.84%      | 333   |
| USA   | 73.97%      | 1,182 |
| Andre udviklede markeder, fx Japan, Hong Kong og Canada | 11.89%      | 190   |
| Emerging markets herunder Kina og Sydkorea              | 14.89%      | 238   |
| Respondenter i alt: 1,598                               |             |       |

## Sp. 10 Hvilken region tror du mest på i de kommende 12 måneder?

Besvaret: 2,338 Sprunget over: 0



| SVARMULIGHEDER | BESVARELSER  |
|----------------|--------------|
| Europa         | 46.79% 1,094 |
| USA            | 33.28% 778   |
| Asien          | 16.42% 384   |
| Øvrige verden  | 3.51% 82     |
| I ALT          | 2,338        |